

Reconstitution de votre observation

Pour que nous puissions reconstituer le « film » de votre observation, nous devons disposer du maximum d'informations. Concrètement cela implique que nous comprenions tout, du début à la fin de votre observation, et que nous connaissions la direction de déplacement du phénomène ainsi que son altitude. Cette étape est cruciale.

Nous vous proposons trois méthodes complémentaires :

①

Prenez une photo de l'environnement tel qu'il était lors du phénomène, comme si l'appareil photo était vos yeux lors de l'observation. N'hésitez pas à dessiner ce que vous avez observé directement sur les photos.

②

Faites un ou plusieurs croquis de votre observation (voir page suivante) depuis votre point de vue, en incluant l'environnement. Donnez le plus d'éléments possibles afin de nous permettre une bonne compréhension de la scène.

Vous êtes entièrement libre des croquis que vous nous adressez. Mais la précision des couleurs est importante, surtout si le niveau de contraste entre le phénomène observé et l'environnement est faible. Essayez d'être le plus précis possible, quitte à écrire sur le croquis.

Aucun talent en dessin n'est nécessaire. L'essentiel est de nous faire comprendre ce que vous avez vu de manière schématique. Vous pouvez utiliser la page qui suit à cet effet.

③

Réalisez une reconstitution de votre observation sur un ou plusieurs plans. Si vous le pouvez, il s'agit de présenter votre observation par une vue de dessus. Pour cela vous pouvez imprimer une carte de votre lieu d'observation sur Google Map (<http://maps.google.fr>) ou Geoportail (<http://www.geoportail.gouv.fr/accueil>) et y reporter vos différentes positions et directions d'observations.

Comment faire pour « habiller » une photo ou une carte avec vos commentaires ?

Si vous êtes habitués à l'usage des logiciels de dessin ou de retouche d'image (Photoshop, GIMP, Illustrator,...), nous vous conseillons de recourir à ces outils, puis de nous envoyer un fichier au format jpg, png ou pdf.

Si vous ne pouvez pas accéder à ce type de matériel, imprimez une carte des lieux et/ou une photo, dessinez par-dessus et joignez-là au dossier papier ; ou bien scannez ou photographiez le résultat et envoyez-le nous au format jpg, png ou pdf.

Votre observation

Nous allons vous demander de restituer le maximum d'informations concernant votre observation. Le plus important est de ne rien omettre : ce sont souvent les détails qui permettent de résoudre les enquêtes. N'hésitez donc pas à donner le maximum d'informations, même si vos souvenirs sont incomplets ou que certains éléments vous paraissent peu importants. Si vous n'êtes plus très sûr de tel ou tel détail, signalez-nous vos doutes, mais, encore une fois, n'omettez rien. Nous devons pouvoir visualiser tout ce que vous avez vu, comme pour refaire le film de votre observation.

Utilisez la fin de cette page pour faire le récit de votre observation et poursuivez sur papier libre autant que vous le désirez :

Votre récit libre de l'observation :

...
J'observe des points lumineux qui apparaissent subitement dans le ciel. A première ~~vue~~ on pourrait croire à une étoile ou un phare d'avion.

Ces points lumineux ont une intensité variable c'est à dire que parfois ils brillent ~~trp~~ et parfois presque pas. Ils se déplacent à la vitesse d'un avion mais s'arrêtent parfois dans le ciel de longues minutes sans bouger.

Ces points lumineux donnent parfois l'impression qu'ils se dédoublent comme ~~si~~ un point lumineux se détachait du premier pour en faire un second ... →

Conditions d'observation du phénomène

Merci de fournir toutes les informations demandées.

Quelles étaient vos occupations juste avant votre observation ?

Je fumais à la fenêtre

Adresse précise du lieu d'observation (rue, ville...): J'observe depuis ma
fenêtre inclinée SUD-OUEST
à Chichy la Garenne 92110 en direction de Meudon
92

Où vous trouviez-vous exactement ? (Merci d'indiquer si vous étiez dans un bâtiment et à quel étage, si vous regardiez à travers une vitre, et à quelle vitesse vous rouliez si vous étiez dans un véhicule.) Au 6^{ème} étage à travers la fenêtre.

Date de l'observation : 06/07/2015 Heure précise de début (en heure locale) : 23 h 00

Durée de l'observation ou heure de fin (en heures, minutes, secondes) : 00 h 30

D'autres témoins ont-ils vu le même phénomène que vous ? Si oui, combien ? 1
Le cas échéant, merci de leur demander de nous contacter aux coordonnées indiquées en dernière page de ce document.

Quel lien avez-vous avec ces personnes (parents, amis, collègues, voisins) ?

J'ai observé ce phénomène avec ma fille de 7 ans

L'observation s'est faite de façon : continue / ~~discontinue~~
(rayer ou supprimer la mention inutile)

Si l'observation s'est faite de façon discontinue, précisez pourquoi elle s'est interrompue et a repris :

Comment s'est finie cette observation ? les points lumineux ont
arrêté d'apparaître dans le ciel.

CONFORMEMENT A LA LOI N° 78-17 DU 6 JANVIER 1978 RELATIVE A L'INFORMATIQUE, AUX FICHIERS ET AUX LIBERTES, ET AU DECRET N° 78.774 DU 17 JUILLET 1978, VOUS DISPOSEZ D'UN DROIT DE CONTROLE ET DE RECTIFICATION DE VOS DONNEES PERSONNELLES.
LES DEMANDES SONT A ADRESSER PAR ECRIT AU GEIPAN - COORDONNEES EN DERNIERE PAGE

Avez-vous vu le phénomène directement de vos yeux ? OUI / ~~NON~~

(rayer ou supprimer la mention inutile)

Le phénomène a-t-il été observé au travers d'un instrument (lunettes de vue ou de soleil, jumelles, caméra, appareil photo, télescope...) ? **Si oui, merci de préciser le modèle :**

A l'œil nu
+ Jumelles

~~NON~~

Conditions météorologiques (ciel dégagé, nuages, vent, orage, brume, brouillard, pluie, neige, changement des conditions durant l'observation) :

Ciel dégagé, sans vent,
Sans pluie, sans nuage, de nuit.

Conditions astronomiques (souvenez-vous de la position de la Lune, du Soleil, de la présence ou non d'étoiles ou de planètes, etc.) :

NON

Equipements allumés ou actifs pendant l'observation (phares, radio, TV, lumières...) :

Juste un écran de PC allumé. J'ai éteint les lumières de chez moi pour mieux voir le ciel ...

Bruits lors de l'observation (TV ou radio allumées, passage de véhicules, moteur d'avion, tonnerre...) :

Juste le son de ma voix ainsi que celui de ma fille, et peut-être le bruit des trains...

Description du phénomène

Dans vos descriptions, n'hésitez pas à faire des comparaisons avec des objets connus.

Nombre de phénomènes (unique, multiples ou unique puis se divise...):

Forme : Rond comme un phare d'avion. ou une étoile.

Couleur : Jaune / Rouge passe du jaune au orange-rouge - par alternance, visible avec jumelles

Luminosité (en comparaison avec des astres connus comme Vénus et la Lune, ou l'éclairage d'un lampadaire, des lumières de voiture, de maison, etc.): Luminosité variable. parfois très lumineux^{et} gros comme 2 fois Vénus et parfois comme une toute petite étoile.

Présence d'une trainée ou d'un halo ? Si oui, de quelle couleur ?

NON

Taille apparente (exprimez les dimensions du phénomène par rapport à un objet familier et/ou en millimètres comptés sur une règle graduée portée à bout de bras) : On dirait un gros phare d'avion face à vous qui arrive de l'horizon. assez lointain

Bruit provenant du phénomène (sifflement, bourdonnement, détonation, comparaison avec un bruit connu...): RIEN d'après moi.

Distance entre vous et le PAN (le phénomène observé), estimée grossièrement (précisez si l'objet est passé devant ou derrière un élément du paysage) : équivalent distance entre Chichy 92 et Meudon 92 à vole d'oiseaux

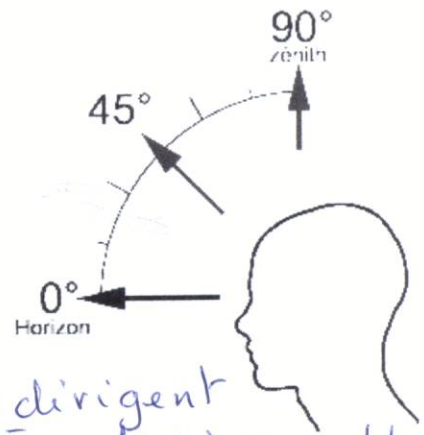
CONFORMEMENT A LA LOI N° 78-17 DU 6 JANVIER 1978 RELATIVE A L'INFORMATIQUE, AUX FICHIERS ET AUX LIBERTES, ET AU DECRET N° 78.774 DU 17 JUILLET 1978, VOUS DISPOSEZ D'UN DROIT DE CONTROLE ET DE RECTIFICATION DE VOS DONNEES PERSONNELLES.

LES DEMANDES SONT A ADRESSER PAR ECRIT AU GEIPAN - COORDONNEES EN DERNIERE PAGE

Position initiale du PAN dans le ciel (début de l'observation) :

Indiquer un point cardinal (Nord, Sud ...), ou un azimut en degrés par rapport au Nord, ou un repère visuel ou géographique local (bâtiment, village) à l'Ouest de Paris au dessus de Meudon 92.

Indiquer une hauteur en degrés par rapport à l'horizon, ou par rapport à un élément du paysage (ex : 2 fois plus haut que le clocher de l'église) Je dirais 20°/25°



Position finale du PAN dans le ciel (fin de l'observation) : Ils se dirigent vers le sud et disparaissent derrière des immeubles. Indiquer un point cardinal (Nord, Sud ...), ou un azimut en degrés par rapport au Nord, ou un repère visuel ou géographique local (bâtiment, village)

Indiquer une hauteur en degrés par rapport à l'horizon, ou par rapport à un élément du paysage (ex : 2 fois plus haut que le clocher de l'église)

Trajectoire du phénomène (ligne droite, montante, descendante, avec ou sans changement de direction, courbe, etc.) : En ligne droite, toujours dans la même direction en général, j'en ai vu d'autres allant à l'opposé et restant fixe dans le ciel.

Portion du ciel parcourue par le PAN durant l'observation (ex : un quart du ciel ou de 30° à 40° par rapport à l'horizon, etc.) : 10° maxi

Effet(s) sur l'environnement (trace(s) au sol, effet(s) sur les êtres vivants ou le matériel) :

RIEN

Et maintenant ?

Décrivez les émotions que vous avez ressenties pendant et après l'observation :

Je me souviens avoir dit " C'est pas humain un truc comme ça. " Je voulais appeler la police, j'ai crié dans l'appart pour appeler ma femme et ma fille criait elle aussi, elle était avec moi lors de l'observation.

Qu'avez-vous fait après votre observation ? En avez-vous parlé ? Comment vos interlocuteurs ont-ils réagi ? Avez-vous fait des recherches pour comprendre ce que vous avez vu ?

J'en ai parlé à un ami, qui m'a dit en avoir déjà vu. J'ai fait des recherches sur le net et passé 2/3 cps de file pour avoir des explications... en vain...

Quelle interprétation donnez-vous à ce que vous avez observé ? Avez-vous pensé à un phénomène connu ? Quels sont les éléments qui permettent de justifier votre interprétation ? Si vous ne savez pas, avez-vous renoncé à comprendre ? Si oui, quand et pourquoi ?

ça donne l'impression que ces PAN sont habituels, c'est à dire qu'ils ont l'habitude d'apparaître dans le ciel et de toujours prendre la même direction...

Avant votre observation, quel intérêt portiez-vous aux phénomènes aérospatiaux étranges ? Aviez-vous une opinion précise sur le sujet ? Laquelle ? Sur quoi la fondiez-vous ?

J'ai à plusieurs reprises observé de tel phénomène, mais pas aussi longtemps que celle fais-ci, donc là je veux savoir d'où ça vient et pourquoi

Cette observation a-t-elle changé votre avis sur les phénomènes aérospatiaux non identifiés ? Si oui, expliquez ce que vous pensez maintenant : ~~NON~~ J

Je pense que l'état sait mais ne dit rien.
Comment ne pas voir ce que j'ai vu.
C'est à Paris, vers minuit, ça dure 1h30 2
et c'est pas des avions !

Pensez-vous que la science permettra de donner une explication à votre observation ?

Non.

Récapitulatif

Si vous avez déjà témoigné au sujet de ce PAN, veuillez nous préciser auprès de quelle autorité, organisation ou personne en supprimant ou barrant les mentions inutiles dans la liste ci-dessous, et en complétant les informations demandées (plusieurs contacts possibles) :

- **Gendarmerie** (mentionner la brigade et la date) :
- **Police** (mentionner le commissariat et la date) :
- **GEIPAN** (mentionner le nom du contact et la date) :
- **Enquêteur privé** (mentionner le nom du contact et la date) :
- **Ufologue** (mentionner le nom du contact et la date) :
- **Journaliste** (mentionner le nom du contact et la date) :
- **Internet** (mentionner le site et la date) :

Nous autorisez -vous à publier cette dernière information ? **OUI /NON**
(elle peut éventuellement permettre de vous identifier si votre identité apparaît sur ce site)

Merci de préciser dans la liste ci-dessous les documents que vous aurez joints ou remplis.
(cocher ou supprimer les mentions inutiles)

Questionnaire

Croquis du phénomène observé (nombre : ²~~1~~)

Carte(s) ou plan(s) (nombre : 1) par mail.

Photographie(s) de l'observation (nombre : 1) 1 par mail.

Vidéo(s) de l'observation (nombre : 1) clef USB

Photographie(s) de l'environnement (nombre : 2) par mail.

TOUR EIFFEL.

MEUDON

TOUR. HERTZIENNE

PAN EN DEPLACEMENT


Bois Boulogne

HOTEL HYATT REGENCY

Porte Maillot

LEVALLOIS

• Porte Asnières



Apparition PAN. 1, 2 ou 3



PAN FIXE.

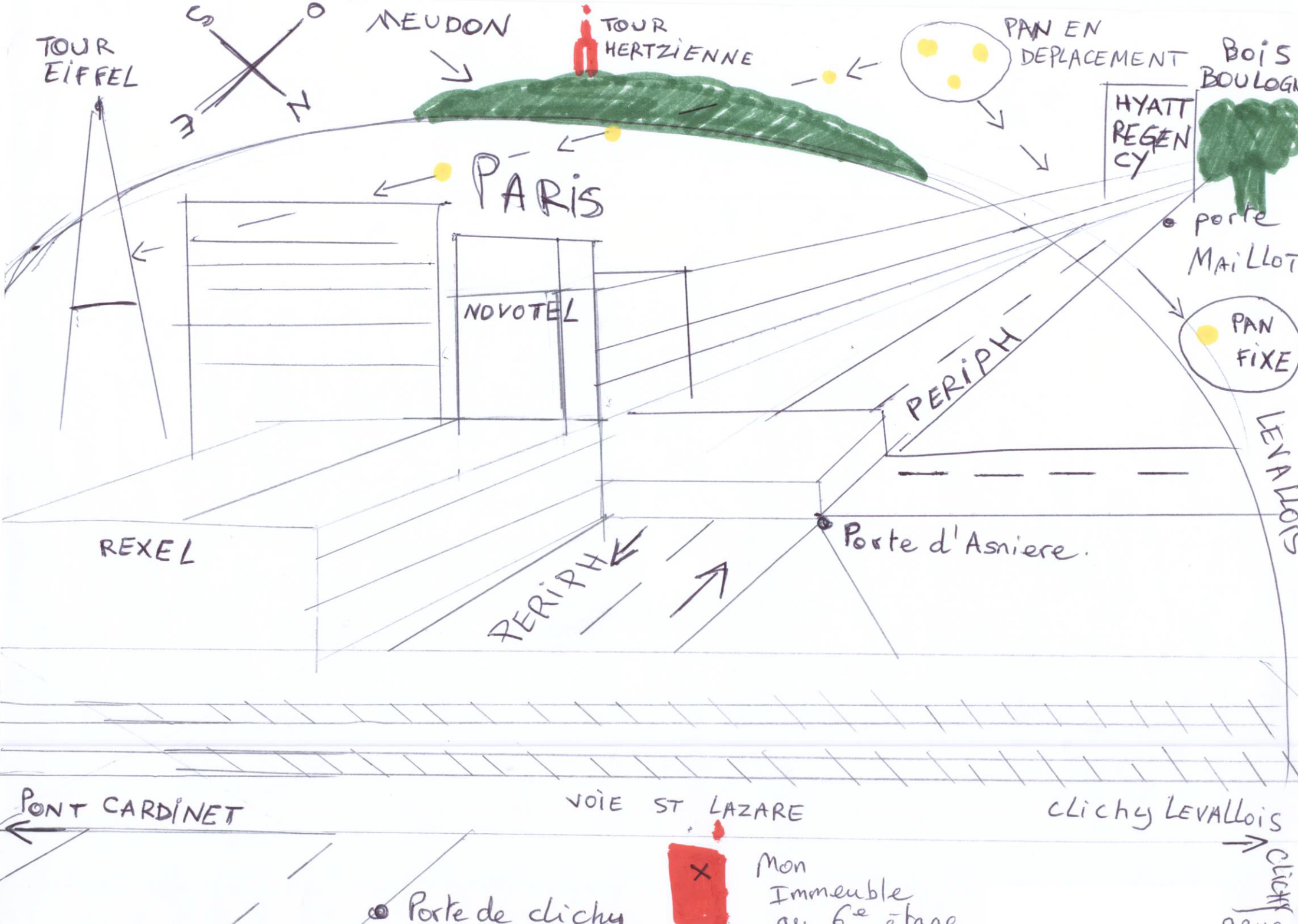
PARIS

PERIPH ←

• Porte clichy.

↑ • chez moi.

CLICHY



TOUR EIFFEL

MEUDON

TOUR HERTZIENNE

PAN EN DEPLACEMENT

Bois BOULOGNE

PARIS

HYATT REGENCY

port Maillot

PAN FIXE

PERIPH

LEVALLOIS

Porte d'Asniere

REXEL

PERIPH

PONT CARDINET

VOIE ST LAZARE

CLICHY LEVALLOIS

Porte de Clichy



Mon Immeuble au 6^e étage

Clichy 92110