

le 30 mars 2011

Madame, Monsieur,

Voici mon témoignage de l'objet que j'ai vu, en après-midi du début Novembre 2010, volant dans l'air.

Je me suis décidée à vous envoyer mon compte-rendu d'observation car les deux personnes, très proches de moi, auxquelles j'ai réussi à en parler, quelques mois après l'observation, ne m'ont pas crue.

Mon compagnon m'a dit que j'avais dû voir un finet téléguidé, mon fils est resté très incrédule, pensant que comme il ne l'avait pas vu, il ne pouvait pas croire que ce que je disais était vrai.

Je suis curieuse de nature, alors je voudrais bien savoir ce que j'ai vu, pendant quelques secondes, très nettement, en plein jour, après le déjeuner, dans un lieu calme.

J'espère que j'ai répondu clairement à vos questions.

Je ne sais pas s'il y a beaucoup d'industries dans un rayon de 20 km autour de mon lieu d'observation, mais je ne le sais pas.

J'espère que ce témoignage vous sera utile pour vos recherches et viendra alimenter vos connaissances.

Je vous prie de croire, Madame, Monsieur, à ma respectueuse considération.



Reçu le 04 AVR. 2011

LES INFORMATIONS CONTENUES DANS CE QUESTIONNAIRE RESTERONT ANONYMES

Fiche d'informations du témoin

Nom : ..... Prénom : .....

Date de naissance : 27 / 08 / 1950 Sexe :  F  M

Adresse domicile : .....

Ville : ..... CP : .....

E-mail : ..... Tel domicile : .....

Tel portable : ..... Tel Bureau : .....

Activité professionnelle : retraitée .....

Niveau de formation : bac + 4 .....

Avez-vous déjà témoigné ? Si oui, auprès de : NON

Gendarmerie  GEIPAN  Enquêteur(s) privé(s)

Brigade : ..... Nom : ..... Nom : .....

Ufologue(s)  Journaliste(s)  Internet (Forum)

Nom : ..... Nom : ..... Site : .....

Autre(s) : Nom : .....

Phénomène observé

Lieu d'observation du phénomène (route départementale 58 à proximité)

Adresse précise : il n'y en a pas. Sur la route goudronnée entre le lieu-dit : Château-Bordin et la salle de fêtes "Espaa B.S. Joly" de la commune

Ville : Château-Thébaud CP : 46690

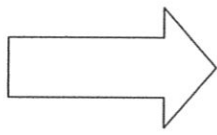
Date d'observation <sup>pas précise - désolée -</sup> début : Novembre 2010. Age au moment de l'observation : 60 ans  
semaine - soit le mardi 2/11 / soit le 8 ou 9 au 10/11/2010.

Heure du début de l'observation : ~ 14h50' Durée de l'observation : ~ { 15 secondes  
~ 12 secondes

D'autres témoins ont-ils vu le même phénomène, si oui combien : NON.

→ voir plus loin -

Pouvez-vous indiquer à l'aide du site Google Map ( ) le lieu de l'observation, en plaçant au crayon le phénomène et vous-même.



1. Imprimez la carte à partir de Google Map
2. Indiquez votre position, et celle de l'observation

Quand vous aurez terminé le questionnaire, cochez les documents que vous aurez joints ou remplis :

Narration libre .....	<input checked="" type="checkbox"/>
Questionnaire .....	<input checked="" type="checkbox"/>
Photographies de l'environnement (nombre : .....)	<input type="checkbox"/>
Croquis du phénomène observé (nombre : 2)	<input checked="" type="checkbox"/>
Cartes ou plans Google Map (nombre : 1)	<input checked="" type="checkbox"/>
Photographies de l'observation (nombre : .....)	<input type="checkbox"/>
Vidéos de l'observation (nombre : .....)	<input type="checkbox"/>
Autre : lettre d'accompagnement -	<input checked="" type="checkbox"/>

au total : 21 pages A4.



## Narration libre : partie 1

Cette page et les suivantes sont destinées à être utilisées pour rédiger en toute indépendance, le récit de votre observatio

Vous êtes entièrement libre de la forme, du fond et de la durée de votre récit (vous pouvez adjoindre des pages supplémentaires si nécessaire).

Presque tous les jours de la semaine, depuis 4 ans, je promène mon chien, au même endroit, presque à la même heure, en faisant le même trajet; je choisis cet horaire (à 14h30 → 15h) car peu de voitures circulent, parfois aucune. Il faisait très beau ce jour-là (début Novembre - En semaine - J'en ai pas noté le jour exact. Par rapport à mon agenda, il s'agissait d'une journée de début de semaine, début Novembre 2010. Sans doute le mardi 2 Novembre, ou le lundi 8/11, mardi 9/11 ou mercredi 10/11 2010).

Le ciel était très bleu, sans un nuage, il faisait du soleil. Je marchais avec mon chien tenu en laisse, sur le bord de la route, quittant le bourg de Château-Thibaud (44690), me dirigeant vers la salle des fêtes nommée "Espace Bis Joly". Le soleil se trouvait un peu derrière moi, sur ma gauche. C'est de là (un peu sur ma gauche) que j'ai vu, d'un coup, un "objet" étrange, volant dans l'air, étrange car je n'ai jamais rien vu de semblable. Je précise que je ne m'intéresse pas du tout aux OVNI, aux phénomènes extra-terrestres, etc... J'ai vu, ce jour-là, un "objet", une "chose" qui n'existe pas. Sa trajectoire que j'ai vue était une diagonale, qui partait donc de derrière moi, sur la gauche, qui est passée devant moi et qui a continué son trajet, vers la droite. Il est passé assez près de moi



## Narration libre : partie 1

Cette page et les suivantes sont destinées à être utilisées pour rédiger en toute indépendance, le récit de votre observatio

Vous êtes entièrement libre de la forme, du fond et de la durée de votre récit (vous pouvez adjoindre des pages supplémentaires si nécessaire).

puis s'est éloigné. J'ai un petit peu avancé sur la route (quelques pas) pour pouvoir le voir "mieux". Je pense que mon chien n'a rien remarqué, il reniflait <sup>sans doute</sup> l'herbe sur le bas-côté. Et l'observation n'a duré que quelques secondes (≈ 12 secondes). Peut-être moins. En fait, l'objet a traversé la route, en biais, il a traversé au-dessus de la route. Selon sa trajectoire, il allait percuter un gros arbre. Je me demandais ce qui allait se produire. L'arbre avait perdu ses feuilles; c'était un enchevêtrement de branches. Je pensais que cet obstacle allait le "casser", l'arrêter. C'est là que mon observation s'arrête. L'objet n'a pas percuté l'arbre, il a disparu. Je suis resté assez longtemps à essayer de le voir, de chercher où il avait pu passer; mais il n'y avait plus rien. Logiquement, il aurait dû rester "accroché" dans une branche. C'était comme une "vision" apparue et disparue. L'objet était un cube, d'environ 1 cm de côté; ses arêtes n'étaient pas à 90° et angles droits. Elles étaient un tout petit peu ondulées. J'ai très bien vu cet objet car il se déplaçait assez lentement et très régulièrement et il n'était pas haut du tout dans le ciel. Je mesure 1,56 m et il devait être à 2,40 m (de mes yeux) de la face de ce cube (car je n'en voyais qu'une vraiment bien) n'était pas totalement lisse, plane. Il y avait de toutes petites aspérités. La



## Narration libre : partie 3

La couleur de ce petit cube était bleue, un bleu opaque, un bleu clair. La comparaison la plus proche que je peux faire, c'est avec les pack de glaces réfrigérants que l'on met dans les glacières pour maintenir au frais des boissons par ex. C'était à peu près cette texture et cette couleur de bleu. Ce petit cube était mû par une sorte de 2 faisceaux de filaments blancs, de même taille, très fins. J'ai oublié maintenant, mon souvenir est un peu estompé, de savoir s'il y avait un petit espace entre chaque filament ou pas. Il me semble que non. Mais il ne m'a pas été possible de comprendre comment ces faisceaux de filaments "tenaient", étaient "accrochés" au cube. Ces 2 faisceaux de fibres étaient plus larges du côté des "attaches" au cube, qui à leurs extrémités. Ils mesuraient environ 60 cm de long, chacun. A chacune des 2 extrémités, il y avait un petit rond blanc, de même taille de chaque côté. C'était un blanc, un peu "opaque", mais brillant un peu quand même. Ces deux couleurs (blanche et bleue) ne faisaient pas "naturelles". Ce sont ces 2 faisceaux de fibres qui faisaient avancer / déplacer le cube, sans aucun à-coup très régulièrement, d'un mouvement lent et précis. En fait le cube se déplaçait, sans "bouger", sans mouvement. Il se déplaçait très régulièrement, sur une trajectoire en diagonale; si je ne me trompe pas : un peu de sud-est en nord. Je ne peux pas dire (ne voyant qu'une face) s'il y avait 2 autres faisceaux "accrochés" aux deux autres angles du cube. Il ne me semble pas de chaque côté du cube



Je n'ai pas eu la présence d'esprit de regarder en-dessous, pour voir quelle vision j'avais, ni sur le côté, pour mieux "observer" l'objet, car j'étais vraiment fasciné; je ne détachais pas mes yeux de ce que j'étais en train de voir, car c'était extraordinaire. C'était même chose qui ne peut pas exister, il n'y avait aucun bruit venant du cube ou des 2 faisceaux. Et tout alentours c'était totalement silencieux. La trajectoire répétitive me menait ce petit cube, allait l'amener dans un gros arbre (qui avait perdu ses feuilles) dont seules les branches étaient apparentes. J'en suis demandée ce qui allait se produire, mais à l'approche de l'obstacle, je n'ai plus vu l'objet. Comme s'il s'était "volatilisé". Je suis restée longtemps au pied de cet arbre à scruter chaque branche. Mais j'en'ai plus rien vu - l'objet avait disparu aussi vite que je l'avais vu apparaître, sur ma gauche.

Depuis cette "vision", je promène toujours mon chien, sur cette même route, à chaque fois, je scrute l'arbre, je m'y vois rien, que ses feuilles qui commencent à repousser, à l'endroit où l'objet a disparu, paisiblement.

le 30 Mars 2011



## I. RENSEIGNEMENTS SUR L'ENVIRONNEMENT DE L'OBSERVATION

Dans cette partie, il s'agit de connaître l'environnement physique dans lequel vous vous trouviez au moment de l'observation. Soyez le plus précis possible avec un maximum d'indications chiffrées. Indiquez toujours la marge d'incertitude sur les chiffres que vous fournissez.

### Conditions météorologiques au moment de l'observation

1.1 Indiquez la couleur du ciel :

Bleue - un bleu limpide, pas un seul nuage -  
le soleil brillait ce jour là - (début Novembre 2010)  
un jour de semaine -

1.2 Indiquez les conditions météorologiques au moment de l'observation, essayez de donner le plus de détails possibles même ceux qui ne vous semblent pas intéressants, décrivez si il y a eu des évolutions ou des changements avant, pendant et après l'observation.

Les conditions météorologiques étaient excellentes - Rien n'est venu "troubler" ma vision, qui n'a duré que quelques secondes - Je ne pense pas qu'il y ait eu un avion <sup>très haut</sup> dans le ciel à ce moment là (entre 14<sup>h</sup> 40' et 15<sup>h</sup>). Avant et après l'observation, il n'y a eu aucun changement.

1.3 Indiquez la présence d'étoiles dans le ciel :

c'était en plein jour -

- |   |  |   |   |
|---|--|---|---|
| <input type="checkbox"/> Aucune étoile visible        | <input type="checkbox"/> Peu d'étoiles                           | <input type="checkbox"/> Ciel bien étoilé | <input type="checkbox"/> Ciel extraordinairement étoilé |
| <input type="checkbox"/> Je n'y ai pas fait attention | <input type="checkbox"/> Un obstacle m'empêchait de les observer |   |   |



Description de l'environnement

Essayez de prendre une ou plusieurs photos de vos lieux d'observation. Les photos sont d'une grande aide pour les enquêtes.

1.4 Décrivez l'environnement où vous trouviez au moment de l'observation. Donnez le plus de détails possible, même ceux qui ne vous semblent pas importants, comme la nature du sol, les lumières etc.

C'était un environnement campagnard : une route goudronnée, bordée de champs, de part et d'autre. Sur ma gauche, une terre à faire paître quelques moutons, sur ma droite, plus loin, la salle des fêtes (fermée), pas de voitures aux alentours. Aucun bruit. J'étais seule avec mon petit chien en laisse. Le temps était assez sec. La lumière était celle d'une très belle journée d'automne. Temps doux. Pas de vent. Temps "idéal" de saison. L'endroit est plat -

1.5 Etiez-vous en mouvement ?

Oui

Non

je marchais

1.6 Etiez-vous dans un véhicule ?

Oui

Non

<input type="checkbox"/> Vélo	<input type="checkbox"/> Voiture	<input type="checkbox"/> Bus	<input type="checkbox"/> Train
<input type="checkbox"/> Montgolfière	<input type="checkbox"/> Deltaplane	<input type="checkbox"/> ULM	<input type="checkbox"/> Avion de tourisme
<input type="checkbox"/> Avion commercial	<input type="checkbox"/> Hélicoptère	<input type="checkbox"/> Bateau	<input type="checkbox"/> Autre .....

Modèle et identification: .....

1.7 Etiez-vous dans un bâtiment ?

Oui

Non

Nature du bâtiment et pièce(s) d'observation : .....

1.8 Equipements allumés ou actifs :

NON-

<input type="checkbox"/> Radio (fréquence : .....	<input type="checkbox"/> Phares (nombre : ..)	<input type="checkbox"/> Lumières intérieures (nombre : .....	<input type="checkbox"/> Télévision (chaîne : .....
<input type="checkbox"/> Moteur	<input type="checkbox"/> Téléphone	<input type="checkbox"/> Radar	<input type="checkbox"/> Autre .....

1.9 Avez-vous directement vu le phénomène de vos yeux ?

Oui

Non

très nettement -



1.10 Indiquez la présence d'installations dans un rayon de 20 km :

Si vous le pouvez, positionnez ces installations sur une carte ou sur une image Google Map.

<input type="checkbox"/> Centrale électrique	<input type="checkbox"/> Discothèque	<input checked="" type="checkbox"/> Zone commerciale	<input type="checkbox"/> Zone militaire
<input type="checkbox"/> Centrale nucléaire	<input checked="" type="checkbox"/> Stade	<input checked="" type="checkbox"/> Autoroute	<input checked="" type="checkbox"/> Antennes radio <i>sans doute</i>
<input type="checkbox"/> Centrale solaire	<input checked="" type="checkbox"/> Aéroport <i>Nantes/Bouguenais</i>	<input type="checkbox"/> Port, Phare	<input type="checkbox"/> Antennes téléphone ?
<input type="checkbox"/> Eolienne	<input checked="" type="checkbox"/> Ligne électrique <i>(sans doute)</i>	<input checked="" type="checkbox"/> Ligne SNCF	<input type="checkbox"/> Zone industrielle <i>now Zones (artisanales) ou</i>
<input type="checkbox"/> Usine. Précisez le(s) type(s) d'activité(s) associées : .....			
.....			
<input checked="" type="checkbox"/> Propriété ou château recevant des manifestations (mariages, fêtes): .....			
..... <i>la salle de fêtes (récente construction) mais</i>			
..... <i>déserte à ~ 15h.</i>			
.....			
<input type="checkbox"/> Autres, précisez : .....			
.....			
.....			

Précisions supplémentaires sur les installations, si nécessaire : .....

.....

.....

.....

.....

.....

1.11 Y avait-il des sources de bruits connues au moment de l'observation, ces bruits étaient-ils intenses, permanents : (conversations, moteurs d'avions, voitures, moteurs électriques, télévision, radio) :

*Aucun bruit - C'est le silence que j'ai remarqué. Silence total. Mais après l'observation il n'y a pas eu de bruits non plus - Pas de voiture qui passe -- ni vélo -- Rien -*



Conditions d'observation

Essayez de prendre une ou plusieurs photos de vos lieux d'observation. Les photos sont d'une grande aide pour les enquêtes.

1.12 Quelle était votre visibilité au moment de l'observation ?

visibilité excellente -

1.13 Des objets étaient-ils placés entre vous et le phénomène pendant l'observation ?

NOW

- |   |                                   |  |  |
|---|-----------------------------------|--|--|
| <input type="checkbox"/> Appareil photo | <input type="checkbox"/> Vitre    | <input type="checkbox"/> Vitre teintée | <input type="checkbox"/> Vitre avec buée |
| <input type="checkbox"/> Appareil vidéo | <input type="checkbox"/> Lunettes | <input type="checkbox"/> Jumelles      | <input type="checkbox"/> Télescope       |
| <input type="checkbox"/> Autre .....    |                                   |  |  |

Si vous utilisiez un appareil optique, précisez le modèle, ses principales caractéristiques. Si vous étiez derrière une vitre teintée précisez sa couleur, etc. :

NOW

1.14 Quelle a été la distance minimale vous séparant du phénomène observé ? Essayez de justifier cette évaluation.

Environ 3 mètres. La taille est de 1,56 m, je n'avais pas besoin de lever la tête beaucoup pour observer l'objet.

1.15 Décrivez tout ce qui pouvait être gênant à l'observation.

Rien n'a été gênant. Mon observation s'est arrêtée quand l'objet volant s'est trouvé proche de l'autre - d'objet n'a pas touché les branches de l'autre - je ne l'ai plus vu, au moment où il allait

1.16 L'observation a-t-elle été réalisée de manière continue ou discontinue ?

Continue

Discontinue

"rencontrer" 1 branche -



## II. DESCRIPTION DU PHENOMENE

Dans cette partie du questionnaire il s'agit de décrire précisément l'aspect du phénomène à partir de sa forme, sa dimension, sa couleur, sa luminosité, son bruit, sa trajectoire etc. ... N'oubliez pas que chaque détail a son importance.

Description du phénomène

2.1 Décrivez le phénomène observé en donnant le plus de détails possibles, indiquez la ou les couleur(s) dominante(s), sa dimension, sa luminosité, son bruit, le nombre.

➤ Forme du phénomène.

(N'hésitez pas à comparer la forme globale à un objet connu)

Il n'y avait qu'un seul objet, bien "net" à voir - Deux couleurs seulement : bleu et blanc - Pas d'autres - D'envergure, il faisait à peu près 1m 30 (les 2 faisceaux, de même taille, environ 60cm) et le cube environ 9cm de côté - C'est mon estimation; mais avec la distance, en hauteur, l'objet était peut-être un peu plus grand - La luminosité de l'objet était "étrange", car claire et un peu opaque en même temps - Aucun bruit - Un déplacement totalement silencieux - Cela ne ressemblait absolument à aucun objet connu - Rationnellement, cet objet ne "peut pas" exister -

➤ Taille apparente du phénomène

(La dimension du phénomène lorsqu'il vous semblait être au plus proche. Essayez de la comparer par rapport à un objet dont la dimension et la distance sont connues. Par exemple, la lune, une pièce de 1 € tenue à bout de bras, votre pouce, des repères du paysage, etc.)

La taille de l'objet était d'environ 1m 30 (j'ai joint un "dessin" maladroît) le cube : 9cm de côté, les faces étaient lisses mais pas totalement, ni les arêtes - Les 2 "faisceaux de fibres" (je n'ai pas de meilleure comparaison) mesuraient environ 60cm - Ils étaient souples - Mais cela formait un ensemble un peu "flou" - Ils se mouvaient par sorte de contractions, ce qui faisait se déplacer le cube - Des "contractions" régulières, comme si chaque faisceau faisait une sorte d'arc; les 2 faisceaux bougeaient en même temps, au même rythme -







Séquence

Séquence

Séquence



### III. RENSEIGNEMENTS COMPLEMENTAIRES TEMOIN

#### Informations vous concernant

3.1 Quelles étaient vos occupations avant votre observation?

J'étais à mon domicile ; je venais de déjeuner.  
J'avais regardé un peu de télévision (peut-être un feuilleton)  
Il était entre ~~14<sup>h</sup> 40' et 15<sup>h</sup> ou 15<sup>h</sup> 10~~ C'est l'heure  
à laquelle je dors toujours mon chien -

3.2 Qu'est-ce qui a provoqué la fin de l'observation ?

Le phénomène  Vous-même

Précisez : C'est l'obstacle (les branches de l'arbre) d'objet a disparu  
AVANT de se "retrouver" "logiquement" dans une  
branche -

3.3 Qu'avez-vous fait après votre observation ?

J'ai cherché à voir l'objet, où il avait bien pu "passer" ?  
Normalement, il aurait dû être accroché dans une  
branche - J'ai scruté l'arbre --- plusieurs minutes - J'ai  
plus rien vu -

3.4 Quelles interprétations donnez-vous à ce que vous avez observé ?

A priori aucune. J'ai vu "quelque chose" qui n'existe pas - Pour  
voler dans le ciel, il me semble qu'il faut une propulsion qui  
fait du bruit (un petit moteur, ...) Cet objet était totalement  
silencieux, mû par les "contractions" des "filaments" - Peut-être  
était-ce un petit détecteur de l'armée ? Très sophistiqué -

3.5 Cette observation a-t-elle changé votre avis sur les phénomènes aérospatiaux non identifiés ?

Certainement. Jusqu'à cette "vision", j'ai pensé que les observateurs se  
traoupaient, comme si c'était un mirage ; mais là, j'ai vu un objet se  
déplacer, devant mes yeux, très distinctement ; un objet inconnu.

3.6 Décrivez les émotions que vous avez ressenties pendant et après l'observation.

Pendant l'observation, j'étais fasciné, médusé, je n'en croyais pas mes  
yeux, car je voyais quelque chose qui n'existe pas - Depuis l'observation  
(il ya 5 mois) j'y pense très très souvent ; je revois cet  
objet et sa trajectoire sous mes yeux - Je suis très intri-  
guée par ce que j'ai vu. Est-ce un objet "militaire" ?  
qui inspecte ? Est-ce "téléguidé" ? Il est difficile de





Pointeur : 47° 07' 36.67" N.

1° 25' 49.66" O.

altitude : 131 m.

« DATA SIO. NOAA. U.S. Navy, NGA, GEBCO »  
Google Earth (2007)

• Cette vue date d'au moins 2007. Lors de mon observation (Novembre 2010), des modifications <sup>avaient</sup> été faites. Une salle de fêtes a été construite, la rangée d'arbres qui bordait la route, a été arrachée. Ne reste qu'un seul gros arbre : celui à l'angle, que l'objet volant aurait dû "percuter".



#### IV. CROQUIS, PLANS ET PHOTOGRAPHIES DE L'OBSERVATION ET DE L'ENVIRONNEMENT

Afin de réaliser une restitution du phénomène observé, nous devons disposer du maximum d'informations possibles. Cette dernière étape est très importante pour l'enquête

##### 4.1. Réalisez un croquis de ce que vous avez vu

- Prenez une photo de l'environnement comme si l'appareil photo était vos yeux lors de l'observation. N'hésitez pas à dessiner sur la ou les photos ce que vous avez observé.

OU BIEN

- Si vous n'avez pas la possibilité de faire des photos, dessinez ou faites un croquis de ce que vous avez observé en incluant l'environnement tel que vous l'avez vu. Donnez le plus d'éléments possibles afin de nous permettre de reconstituer la scène.
  - Vous êtes entièrement libre de votre croquis
  - Aucun talent en dessin n'est demandé
  - La précision des couleurs est importante, surtout si le niveau de contraste entre le phénomène observé et l'environnement est faible. Essayez d'être le plus précis possible quitte à l'écrire sur le croquis.

##### 4.2. Réalisez une reconstitution de votre observation sur un ou plusieurs plans.

Si vous le pouvez, il s'agit de présenter votre observation par une vue de dessus. Pour cela pouvez imprimer une carte Google Map de votre lieu d'observation sur laquelle vous reporterez vos différentes positions et directions d'observation. [Vous pourrez également y noter le numéro des séquences précédemment détaillées.]

- Site de Google Map : - Google Earth - (page précédente)



Salle des fêtes

4.1. Croquis du phénomène et de son environnement tels que vous les avez observés

voilà l'objet volant :




faiseau blanc qui "propulsait" le cube (≈ fibres souples)  
couleur bleue "ciel" mais opaque.

petit rond blanc qui ressemble un peu à une ventouse.



fin de l'observation



moi (debout) (1m56)

champs (moutons)

début de l'observation

↳ trajectoire de l'objet volant de Sud-Est en Nord (à peu près) (≈ Nord-ouest)

4.1. Croquis du phénomène et de l'environnement

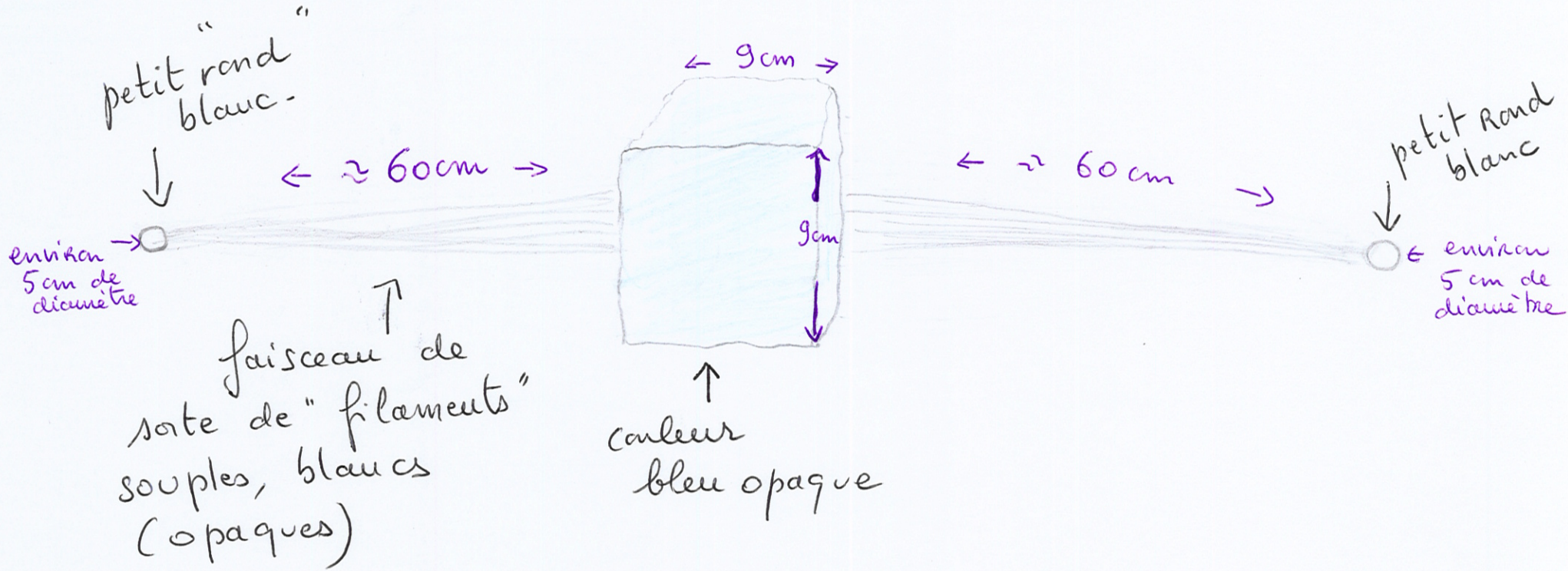


maisons

Route Communale grandrannec



CROQUIS (maladroît) de l'objet volant observé



des contours des filaments et des 2 petits ronds n'étaient pas précis, c'était un peu "flou".

le cube mesurait environ 9 cm de côté (peut-être un peu plus) et les filaments environ 60 cm, de chaque côté. Le petit rond environ 4 cm de diamètre

Je vais essayer de dessiner l'objet



4.2. Plan de l'environnement, de vos positions et directions  
d'observation du phénomène



FIN DU QUESTIONNAIRE

Ce questionnaire est maintenant terminé et nous vous remercions d'avoir pris le temps de le compléter.

N'oubliez pas de vérifier une dernière fois le tableau présenté en page 4, car il nous permet d'attester de l'ensemble des éléments que vous nous aurez joints (photos, vidéos, etc.).

Vous pouvez soit nous renvoyer ce questionnaire par courrier à l'adresse:

Centre National d'Etudes Spatiales

DCT/DA/GEIPAN/bpi 2911

18 av, Edouard Belin,

31401 TOULOUSE Cedex 9

Ou bien par e-mail avec l'ensemble des pièces numérisées à :

Réalisé le ..... à Château-Miébaud

Signature

(44890)