

Reçu le - 9 DEC. 2011

GENDARMERIE NATIONALE

RENSEIGNEMENT ADMINISTRATIF

PROCÈS-VERBAL DE SYNTHÈSE

Code Unité	P.V	Année	Nmr Dossier Justice
02460	01959	2011	

N° pièce	N° feuillet
1	1/1

Le jeudi 17 novembre 2011 à 17 heures 05 minutes

Nous soussigné Gendarme

Sous le contrôle de : Mdl/Chef

Vu les articles 20, 21-1 et 75 à 78 du Code de Procédure Pénale

Nous trouvant au bureau de notre unité

rapportons les opérations suivantes :

PRÉAMBULE

Le 22 octobre 2011 à 15h30, nous trouvant au bureau de notre unité , se présente M. demeurant Il désire nous faire part de l'observation d'un phénomène aéronautique inexplicable qu'il a réalisé le 09 septembre 2011 à MONTAUBAN.

M. est accompagné de M. enquêteur 1er niveau au Groupe d'Étude et d'Information sur les Phénomènes Aérospatiaux Non identifiés (GEIPAN), sis au Centre d'Études Spatiales (CNES) à TOULOUSE (31). Ce dernier nous explique que l'audition de M. est nécessaire afin que le GEIPAN puisse poursuivre les investigations sur son observation .

EXPOSE DES FAITS

Le 09 septembre 2011 à 22h10, M. se trouve à son domicile : (82). Il soupe avec des amis sur sa terrasse à l'extérieur de son habitation. Il est témoin d'un phénomène aéronautique qu'il n'explique pas. Son observation est portée à la connaissance du GEIPAN à TOULOUSE (31) qui lui demande d'apporter son témoignage auprès de nos services.

ENQUÊTE

L'audition de M. est recueillie. Il a observé un objet lumineux et de grande taille se déplaçant horizontalement et à grande vitesse dans le ciel au dessus de sa maison. PIECE n° 2

M. nous fait parvenir une copie de son rapport complet qu'il a rédigé à l'attention du GEIPAN. Ce document est joint à son audition.

Mentionnons que M. nous a précisé verbalement que seule l'audition de M. était suffisante et que par le biais de cette saisine, les investigations seraient poursuivies par le GEIPAN.

CLÔTURE

Conformément à la convention de fonctionnement (PROTOCOLE CNES/DGGN - DCT/DA/2011- 0005976 - DGGN-DOE-SDDOP 30840) qui lie le GEIPAN à la Gendarmerie Nationale, nous rédigeons la présente procédure sous la forme d'un procès verbal de renseignement administratif que nous faisons parvenir à M. le Préfet de Tarn et Garonne à MONTAUBAN.

Dont procès verbal fait et clos le 17 novembre 2011.

L'Agent de Police Judiciaire.

GENDARMERIE NATIONALE**ENQUÊTE PRÉLIMINAIRE****PROCÈS-VERBAL D'AUDITION****TÉMOIN**

Code Unité	P.V	Année	Nmr Dossier Justice
02460	01959	2011	

N° pièce	N° feuillet
2	1/2

Le samedi 22 octobre 2011 à 15 heures 35 minutes

Nous soussigné Gendarme |

Sous le contrôle de : Mdl/Chef

Vu les articles 20, 21-1 et 75 à 78 du Code de Procédure Pénale

Nous trouvant au bureau de notre unité

rapportons les opérations suivantes :

Nom		Prénom		
Sexe	Situation de Famille	Date Naissance	Commune Naissance et Code Postal	Insee
M		22/02/1957		
Adresse		Validité état-civil		
Commune et Code postal	Insee	N° de Téléphone	Profession	Nationalité (si étranger)
			Technicien aéronautique	

Entendons la personne dénommée ci-dessus qui nous déclare :

Je me présente ce jour auprès de vos services afin d'apporter mon témoignage dans une observation inexpliquée. En effet, le 09 Septembre 2011 aux environs de 22 heures 10, j'ai observé pendant quelques secondes le déplacement d'un objet volant que je n'ai pu identifier. Je me présente donc ce jour pour faire cette déclaration sur les conseils du GEIPAN que j'ai contacté et dont j'ai adressé le questionnaire relatif à mon observations.

J'exerce la profession de technicien en aéronautique. Je suis employé aujourd'hui chez / à TOULOUSE (82) mais j'ai longtemps travaillé sur des hélicoptères et autre aéronefs. Je suis moi même pilote amateur et ai une bonne connaissance du milieu aérien. Ce que j'ai observé est vraiment peu commun puisque à ce jour, je ne peux donner aucune explication rationnelle.

Donc, le soir du 09 septembre 2011, je me trouvais à mon domicile avec mon épouse et deux couples de voisins que nous avons invité pour souper. Comme il faisait bon, nous avons dîné sur notre terrasse à l'extérieur. Il faisait nuit et il y avait un magnifique clair de lune.

Il y avait énormément de trafic aérien sur nos yeux et les enfants présent étaient émerveillés. Le plus grand âgé de 9 ans c'est soudainement intéressé au ciel étoilé. Il m'a questionné justement sur les étoiles sachant que je travaille dans le milieu aéronautique. Pendant quelques minutes, j'ai pu lui montrer un satellite en mouvement à très haute altitude. Bref, l'enfant s'est montré particulièrement attentif et comblé d'avoir pu observer un satellite. Au bout de quelques minutes, je suis revenu à table avec l'enfant.

Un peu plus tard dans la soirée, un des enfants s'est exprimé en observant un autre satellite. Nos regards se sont alors portés vers le ciel et quelle a été notre étonnement et voyant un objets qu'aucun d'entre nous n'était capable d'identifier. Nous étions sept adultes et avons tous observé le même phénomène.

En ce qui me concerne, je vais vous donner une description la plus fidèle possible de ce que j'ai objets ce soir là.

Je demeure un pavillon construit au milieu d'un terrain de 2500 m3. Nous nous trouvions sur notre terrasse situé plein EST. Elle couvre donc du NORD au SUD, SUD EST. Elle n'est pas couverte. Elle n'est pas très bien éclairée. Ce soir là, l'éclairage était constitué d'un spot halogène posé sur une chaise, le faisceau lumineux plutôt vers le bas. D'autres pavillons jouxtent ma propriété. La voirie n'est pas équipée d'éclairage public.

Nous étions donc le 09 septembre 2011. Il était 22 heures 10.

Il faisait nuit. Le ciel était magnifiquement étoilé. Il n'y avait absolument aucun nuage. Il faisait doux. Le vent était nul. Le lune était présente, positionnée au sud, entière et très lumineuse.

Ce que j'ai observé est un objet en forme de «goute d'eau» se déplacement horizontalement et très rapidement, et sans changer de cap, d'altitude et de vitesse, allant du SUD vers le NORD.

La personne entendue,

L'Agent de Police Judiciaire

Ce objet se déplaçait dans un silence total. Je n'est observé aucune odeur. J'ai n'ai pas perçu de moyen de propulsion. -----

Au début de l'apparition, je peux l'estimer à une distance du sol comprise entre 2000 et 5000 mètres ; son volume important compliquant l'appréciation. J'estime la partie de la « goutte d'eau » la plus large supérieure à une vingtaine de mètre de diamètre et la longueur supérieure à 70 mètres. -----

Concernant la couleur, la périphérie était grise, sombre, comme un gros nuage de type cumulus bien sombre. Je parle uniquement de la couleur. Le centre également en forme de goutte d'eau allongée était de même couleur, peut être de même consistance. J'ai eu l'impression que c'était « vapoureux ». Tout le reste de l'objet était très lumineux, allant du blanc vif à l'orange « soleil couchant », du centre vers l'extérieur; d'une intensité impressionnante mais qui, malgré tout, ne gênait pas le regard. La chose la plus surprenante, c'est que, malgré cette forte lumière, l'objet n'émettait aucune lueur au delà de sa périphérie. Il n'éclairait rien et la source lumineuse était concentré dans l'objet. On distinguait parfaitement bien l'espèce de noyau sombre et la périphérie. -----

J'ai vu cet objet sillonner le ciel entre trois et cinq secondes. Je l'ai vu apparaître lorsque mon champs de vision n'a plus été masqué par le toit de ma maison, passer ensuite à un angle de 30° de ma droite vers ma gauche. Puis, j'ai eu l'impression de voir l'arrière de l'objet. Je ne voyait plus que l'arrière fuyant toujours à la même hauteur sans aucun modification de vitesse et de trajectoire. Je l'ai observé donc l'arrière pendant une quinzaine de seconde. Dans sa forme, il était sphérique, les flans lumineux. Sa taille a rétréci jusqu'à se confondre aux étoiles. -----

Sur le moment, nous sommes tous interrogés sur ce que nous venions de voir. J'ai le sentiment que nous avons tous vu la même chose. -----

En ce qui me concerne, j'ai relaté les faits à divers collègues de travail et amis et j'ai été amené par hasard à exposer mon observation à une personne en relation avec le GEIPAN. J'ai ensuite correspondu avec cet organisme et ai transmis mon témoignage. J'ai renseigné un dossier complet à son l'attention. Aujourd'hui, je fais cette démarche auprès de vos service sur les conseil du GEIPAN qui, visiblement, prends très au sérieux mon observation. Je précise que je nous ne sommes pas les seul à avoir pu observer cet objet. -----

Pour ma part, je n'ai aucun avis précis sur ce que j'ai vu. Je ne peux l'expliquer. Je veux rester très rationnel et m'émet aucune hypothèse. J'apporte juste mon témoignage. -----

Je précise également que sitôt l'apparition terminée vers 22H15, j'ai téléphoné à la Gendarmerie à MONTAUBAN. Il m'a été conseillé de prévenir la PAF à TOULOUSE (31). Plus tard dans la soirée peu après minuit, une patrouille de la Police Nationale s'est présentée à mon domicile afin de savoir ce que nous avons vu mais sans plus. J'ai en outre plaisanté sur le fait que je n'avais rien bu. Je dis cela au cas ou la question pourrait effleurer les esprits. -----

Information à l'intéressé(e): -----

Les informations vous concernant collectées dans le présent procès-verbal peuvent être enregistrées et utilisées dans un traitement de données à caractère personnel de la gendarmerie nationale. -----

Vous pouvez obtenir communication de ces données, ainsi que, en cas d'erreur, leur rectification ou leur suppression. Ces droits s'exercent indirectement par l'intermédiaire de la Commission Nationale de l'Informatique et des Libertés (CNIL), 8 rue Vivienne, 75083 Paris CEDEX 02. -----

A le 22 octobre 2011 à 17 heures 10, lecture faite par moi des renseignements d'état civil et de la déclaration ci-dessus, j'y persiste et n'ai rien à changer, à y ajouter ou à y retrancher.

La personne entendue

L'Agent de Police Judiciaire

LES INFORMATIONS CONTENUES DANS CE QUESTIONNAIRE RESTERONT ANONYMES

Fiche d'informations du témoin

Nom : Prénom :

Date de naissance : 22 / 02 / 1957 Sexe : F M

Adresse domicile :.....
.....

Ville : .. CP :

E-mail : ..

Tel portable :

Activité professionnelle : Technicien de maintenance aéronautique.....

Niveau de formation :

Avez-vous déjà témoigné ? Si oui, auprès de :

Gendarmerie GEIPAN Enquêteur(s) privé(s)

Brigade : Nom : Nom :

Ufologue(s) Journaliste(s) Internet (Forum)

Nom : Nom : Site :

Autre(s) : Nom :
.....

Phénomène observé

Lieu d'observation du phénomène :

depuis une terrasse exposée à l'Est.

Adresse précise :

Ville : MONTAUBAN

CP : 82000

Date d'observation : 09-09-2011

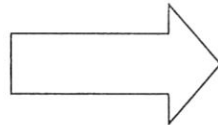
Age au moment de l'observation : 54 ans

Heure du début de l'observation : 22^{h15}

Durée de l'observation : $\approx 5''$ (secondes)

D'autres témoins ont-ils vu le même phénomène, si oui combien :

Pouvez-vous indiquer à l'aide du site Google Map (<http://maps.google.fr>) le lieu de l'observation, en plaçant au crayon le phénomène et vous-même.



1. Imprimez la carte à partir de Google Map
2. Indiquez votre position, et celle de l'observation

Quand vous aurez terminé le questionnaire, cochez les documents que vous aurez joints ou remplis :

Narration libre		<input checked="" type="checkbox"/>
Questionnaire		<input checked="" type="checkbox"/>
Photographies de l'environnement	(nombre : 2)	<input checked="" type="checkbox"/>
Croquis du phénomène observé	(nombre : 2)	<input checked="" type="checkbox"/>
Cartes ou plans Google Map	(nombre : 2)	<input checked="" type="checkbox"/>
Photographies de l'observation	(nombre : /) Sans	<input type="checkbox"/>
Vidéos de l'observation	(nombre : /) Sans	<input type="checkbox"/>
Autre :		<input type="checkbox"/>



Pour restituer le niveau de détail visible à l'écran, cliquez sur le lien Imprimer à côté de la carte.



Montauban

*lieu d'observation
du phénomène.*



Sud

Nord

TERRASSE →



Sud

← Terrasse

Nord

Narration libre : partie 1

Cette page et les suivantes sont destinées à être utilisées pour rédiger en toute indépendance, le récit de votre observatio

Vous êtes entièrement libre de la forme, du fond et de la durée de votre récit (vous pouvez adjoindre des pages supplémentaires si nécessaire).

Le soir du 09-09-2011, nous nous trouvions sur la terrasse de notre maison (situation : Est), avec deux (2) couples de voisins et les trois (3) enfants de l'un d'eux, ainsi que d'une unique personne, elle aussi voisine de chez nous.

La température était idéale pour un repas en extérieur. Le vent était nul. A la tombée de la nuit, voulant éclairer notre espace, j'ai allumé le spot qui a aussitôt "gillé". Je l'ai donc remplacé par un petit spot halogène, posé sur une chaise.

Le plus grand des trois (3) enfants, entendant certain d'entre nous s'étonner de la grande fréquentation du ciel par des avions de lignes (circulant dans tous les sens et à tous les niveaux), regarda le ciel et nous fit part de son envie de le contempler, voulant observer les étoiles, nombreuses ce soir là, ainsi que ce balai d'avions. Pour l'encourager dans cette démarche et apporter un peu plus d'intérêt à cette observation, je l'ai amené devant notre garage (indépendant de l'habitation). Cette zone plus sombre permettait une meilleure observation. Je lui ai recommandé de surveiller plus particulièrement une zone dans laquelle j'ai pu observer à de nombreuses reprises, le passage de satellites.

Narration libre : partie 2

Un moment après, je retournais le voir, car, bien que très attentif, notre observateur n'avait rien ou pouvait ressembler à un satellite. Par chance, alors que nous regardions ensemble, nous avons pu apercevoir à très haute altitude, un point lumineux se déplaçant à vitesse élevée et régulière. Ce moment l'a émerveillé et ravi. Puis sommes alors retournés à table. J'étais un peu peiné tout de même, que mon petit compagnon n'ait pu l'admirer d'un peu plus près. J'ai donc souvent regardé le ciel, espérant voir briller un peu de chance, un de ces appareils. Au loin nous entendions quelques échos de musique, provenant de la fête des "400 coups" qui avait lieu au centre de Fontauban (situé à ≈ 4 km de chez nous), quelques sons furtifs provenant des réacteurs des nombreuses avions circulant au dessus de nos têtes et quelques rires lointains nous parvenant dans notre quartier.

Vers 22^h, j'ai localisé à la verticale de la terrasse, ce que notre petit voisin, (stimulé par sa 1^{ère} observation), souhaitait voir. Je lui ai dit à haute voix, content de lui faire partager ce moment. Cela a eu pour effet, de faire lever la tête de l'ensemble de nos convives et de nous permettre de voir, non pas 1 mais 2 satellites dont les trajectoires convergeraient à des altitudes très différentes, mais à des niveaux bien inférieurs à celui auquel nous avions pu voir le 1^{er}. Alors que nous avions tous "le nez pointé" vers les étoiles, la petite sœur de ce garçon, à table avec son frère jumeau, au coin de la terrasse autour d'une petite table à deux places, s'écria en s'achasant à son

Narration libre : partie 3

père alors à côté d'elle, pour lui montrer quelque chose dans le ciel... que je ne voyais pas encore, dissimulé (pour mon observation) par le mur et le toit de la maison à laquelle je tournais le dos.

En moins de temps qu'il n'en faut pour l'écrire, j'ai vu apparaître au dessus du toit, dans la direction indiquée par l'enfant, une "forme", de très grande taille et d'une intense luminosité.

La couleur était composée d'un orange vif sur son "contour", suivi d'orange moins vif mais soutenu tout de même, puis d'un "blanc" (comparable à la couleur obtenue lors de la chauffe à blanc d'un métal) et enfin en son centre d'une zone sombre.

L'ensemble de ces couleurs était d'une intensité exceptionnelle et pourtant non éblouissante.

Les contours n'étaient pas distincts précisément malgré l'intensité lumineuse de cette "forme". Je n'étais pas ébloui et n'ai pas constaté de diffusion de lumière ou de halot autour d'elle.

Cette "forme" représentait la forme d'une goutte dont le bulbe se trouvait vers l'avant par rapport à son sens de déplacement qui se faisait sur un axe Sud / Nord. Il était difficile d'évaluer sa hauteur, tant il était aussi difficile d'évaluer sa taille (pour moi supérieur à la taille d'un fuselage de A380). En se donnant comme repère, celle des avions observés avant cette apparition, j'estimerai sa croisière entre 2000 et 5000m. Sa vitesse était constante et élevée.

La hauteur par rapport au sol est restée la même durant tout le temps où j'ai pu l'observer. Cette image a été fugitive, car malgré sa très grande taille, son déplacement était très rapide, s'effectuant dans un silence absolu et sans traces visibles depuis le sol. Nous nous sommes levés et déplacés afin de le suivre le plus longtemps possible, mais l'avons rapidement perdu de vue.

I. RENSEIGNEMENTS SUR L'ENVIRONNEMENT DE L'OBSERVATION

Dans cette partie, il s'agit de connaître l'environnement physique dans lequel vous vous trouviez au moment de l'observation. Soyez le plus précis possible avec un maximum d'indications chiffrées. Indiquez toujours la marge d'incertitude sur les chiffres que vous fournissez.

Conditions météorologiques au moment de l'observation

1.1 Indiquez la couleur du ciel :

..Ciel clair.....
.....

1.2 Indiquez les conditions météorologiques au moment de l'observation, essayez de donner le plus de détails possibles même ceux qui ne vous semblent pas intéressants, décrivez si il y a eu des évolutions ou des changements avant, pendant et après l'observation.

..Très bonnes conditions météorologiques.....
..Vent nul.....
..Température très douce.....
..Absence de nuages.....
..Lune (pleine) et lumineuse.....
.....
.....
.....
.....

1.3 Indiquez la présence d'étoiles dans le ciel :

- | | | | |
|---|--|--|---|
| <input type="checkbox"/> Aucune étoile visible | <input type="checkbox"/> Peu d'étoiles | <input checked="" type="checkbox"/> Ciel bien étoilé | <input type="checkbox"/> Ciel extraordinairement étoilé |
| <input type="checkbox"/> Je n'y ai pas fait attention | <input type="checkbox"/> Un obstacle m'empêchait de les observer | | |

Description de l'environnement

Essayez de prendre une ou plusieurs photos de vos lieux d'observation. Les photos sont d'une grande aide

1.4 Décrivez l'environnement où vous trouviez au moment de l'observation. Donnez le plus de détails possible, même ceux qui ne vous semblent pas importants, comme la nature du sol, les lumières etc.

Je me trouvais sur la terrasse Est de la maison. Dos au mur de la maison. Vision couvrant du Nord au Sud / Sud / Est. Le sol de la terrasse est en béton. Un petit spot halogène posé sur une chaise pour éclairage. (Cette lumière n'éclairait pas directement vers la table.)

1.5 Etiez-vous en mouvement ? Oui Non

1.6 Etiez-vous dans un véhicule ? Oui Non

- | | | | |
|---|--------------------------------------|---------------------------------|---|
| <input type="checkbox"/> Vélo | <input type="checkbox"/> Voiture | <input type="checkbox"/> Bus | <input type="checkbox"/> Train |
| <input type="checkbox"/> Montgolfière | <input type="checkbox"/> Deltaplane | <input type="checkbox"/> ULM | <input type="checkbox"/> Avion de tourisme |
| <input type="checkbox"/> Avion commercial | <input type="checkbox"/> Hélicoptère | <input type="checkbox"/> Bateau | <input type="checkbox"/> Autre <i>Assis à table</i> |

Modèle et identification: *.....*

1.7 Etiez-vous dans un bâtiment ? Oui Non

Nature du bâtiment et pièce(s) d'observation : *.....Terrasse.....*

1.8 Equipements allumés ou actifs :

- | | | | |
|---|--|---|---|
| <input type="checkbox"/> Radio
(fréquence :) | <input type="checkbox"/> Phares
(nombre : ..) | <input type="checkbox"/> Lumières intérieures
(nombre :) | <input type="checkbox"/> Télévision
(chaîne :) |
| <input type="checkbox"/> Moteur | <input type="checkbox"/> Téléphone | <input type="checkbox"/> Radar | <input type="checkbox"/> Autre <i>Spot</i> |

1.9 Avez-vous directement vu le phénomène de vos yeux ? Oui Non

1.10 Indiquez la présence d'installations dans un rayon de 20 km :

Si vous le pouvez, positionnez ces installations sur une carte ou sur une image Google Map.

<input type="checkbox"/> Centrale électrique	<input type="checkbox"/> Discothèque	<input type="checkbox"/> Zone commerciale	<input type="checkbox"/> Zone militaire
<input type="checkbox"/> Centrale nucléaire	<input type="checkbox"/> Stade	<input type="checkbox"/> Autoroute	<input type="checkbox"/> Antennes radio
<input type="checkbox"/> Centrale solaire	<input type="checkbox"/> Aéroport	<input type="checkbox"/> Port, Phare	<input type="checkbox"/> Antennes téléphone
<input type="checkbox"/> Eolienne	<input type="checkbox"/> Ligne électrique	<input type="checkbox"/> Ligne SNCF	<input type="checkbox"/> Zone industrielle
<input checked="" type="checkbox"/> Usine. Précisez le(s) type(s) d'activité(s) associées : <i>Dépot de camions de ramassage d'ordures restant généreusement éclairé toute la nuit (situé à ~ 200 m à vol d'oiseau)...</i>			
<input type="checkbox"/> Propriété ou château recevant des manifestations (mariages, fêtes):			
<input type="checkbox"/> Autres, précisez : <i>Boite de nuit / Fête des 400 coups / Périphérie de la ville...</i>			

Précisions supplémentaires sur les installations, si nécessaire :

.....

.....

.....

.....

.....

1.11 Y avait-il des sources de bruits connues au moment de l'observation, ces bruits étaient-ils intenses, permanents : (conversations, moteurs d'avions, voitures, moteurs électriques, télévision, radio) :

Eclats de rires sporadiques provenant de maisons du quartier, échos de musiques de la fête des 400 coups de Montauban, réacteurs d'avions au lointain.....

.....

Conditions d'observation

Essayez de prendre une ou plusieurs photos de vos lieux d'observation. Les photos sont d'une grande aide

1.12 Quelle était votre visibilité au moment de l'observation ?

...Visibilité parfaite durant toute la durée de l'observation, sans aucun obstacle entre ce que j'ai vu et moi...

1.13 Des objets étaient-ils placés entre vous et le phénomène pendant l'observation ?

<input type="checkbox"/> Appareil photo	<input type="checkbox"/> Vitre	<input type="checkbox"/> Vitre teintée	<input type="checkbox"/> Vitre avec buée
<input type="checkbox"/> Appareil vidéo	<input type="checkbox"/> Lunettes	<input type="checkbox"/> Jumelles	<input type="checkbox"/> Télescope
<input type="checkbox"/> Autre			

Si vous utilisiez un appareil optique, précisez le modèle, ses principales caractéristiques. Si vous étiez derrière une vitre teintée précisez sa couleur, etc. :

.....
.....
.....

1.14 Quelle a été la distance minimale vous séparant du phénomène observé ? Essayez de justifier cette évaluation.

...Impossible à définir précisément, mais avec une taille sans doute supérieure à la taille d'un fuselage d'un Airbus A380, ce phénomène se trouvait entre 2000m et 5000m.....

1.15 Décrivez tout ce qui pouvait être gênant à l'observation.

...Rien.....
.....

1.16 L'observation a-t-elle été réalisée de manière continue ou discontinue ?

Continue Discontinue

II. DESCRIPTION DU PHENOMENE

Dans cette partie du questionnaire il s'agit de décrire précisément l'aspect du phénomène à partir de sa forme, sa dimension, sa couleur, sa luminosité, son bruit, sa trajectoire etc. ... N'oubliez pas que chaque détail a son importance.

Description du phénomène

2.1 Décrivez le phénomène observé en donnant le plus de détails possibles, indiquez la ou les couleur(s) dominante(s), sa dimension, sa luminosité, son bruit, le nombre.

➤ Forme du phénomène.

(N'hésitez pas à comparer la forme globale à un objet connu)

J'avais devant mes yeux, une forme proche de la forme d'une goutte dont le bulbe se trouvait à l'avant par rapport à son déplacement. Le contour était "imprécis", je veux dire ne pas être capable de dire (encore aujourd'hui) si cette forme était solide, liquide, gazeuse etc. Le contour était uniquement marqué (à mes yeux) par la frontière entre la partie très lumineuse du phénomène et son environnement.

➤ Taille apparente du phénomène

(La dimension du phénomène lorsqu'il vous semblait être au plus proche. Essayez de la comparer par rapport à un objet dont la dimension et la distance sont connues. Par exemple, la lune, une pièce de 1 € tenue à bout de bras, votre pouce, des repères du paysage, etc.)

Taille supérieure (sans aucun doute) à un fuselage d'un A380 ou à une distance comparable, si toutefois mon estimation de la distance est correcte.

.....
.....

Votre observation en différentes séquences

Chaque séquence correspond à un épisode de votre observation. Chaque modification notable de comportement, d'activité, de forme ou de trajectoire du phénomène devra être décrite par une séquence différente.

	Temps (Heure de début, de fin, durée)	Lieu d'observation (où étiez vous précisément ?)	Direction d'observation		Vitesse (chiffrée ou autre)	Direction de déplacement du phénomène (il allait en direction de, nature des mouvements)	Taille ; Forme ; Luminosité ; Couleurs ; Bruits et autres détails	
			Horizontale (points cardinaux, repères géographiques ou chiffrée)	Verticale (entre l'horizon et le zénith ou chiffrée)				
Séquence 1 (début de	≈ 22h 14mn 55s	Terrasse	du Sud vers le Nord	≈ 2000 à 5000m	Très grande vitesse	direction Plein Nord	Les couleurs obtenues sur un fer chauffé à blanc (Périphérie Orange vif... blanc "Feu" en se rapprochant du centre et zone sombre (comme non éclairée) en son centre	
Séquence 2	≈ 22h 15mn	"	"	"	"	"	Pas d'émission de fumée ou autre visible Aucun bruit	
			Aucun changement de trajectoire / de vitesse ou d'altitude					
			phénomène confondu au loin avec les étoiles					
			Temps de passage durant lequel j'ai pu le suivre ≈ 5 secondes (7 maxi)					

Séquence

.....

.....

.....

.....

.....

.....

.....

Séquence

.....

.....

.....

.....

.....

.....

.....

Séquence

.....

.....

.....

.....

.....

.....

.....

III. RENSEIGNEMENTS COMPLEMENTAIRES TEMOIN

Informations vous concernant

3.1 Quelles étaient vos occupations avant votre observation ?

..... Nous soupiions sur la terrasse en compagnie de voisins et des enfants d'un des couples.....

3.2 Qu'est-ce qui a provoqué la fin de l'observation ?

Le phénomène Vous-même

Précisez : Poursuite du regard jusqu'au moment où le phénomène se confondait avec des étoiles.....

3.3 Qu'avez-vous fait après votre observation ?

..... Nous avons immédiatement téléphoné au 17, pensant que des personnes auraient déjà ou allaient signaler une observation comparable et permettre ainsi des recoupements de témoignages.....

3.4 Quelles interprétations donnez-vous à ce que vous avez observé ?

..... Aucune..... (Il m'est impossible de définir ce que j'ai observé avec plus de précisions que celles déjà apportées dans les pages précédentes.....)

3.5 Cette observation a-t-elle changé votre avis sur les phénomènes aérospatiaux non identifiés ?

..... Non.....

3.6 Décrivez les émotions que vous avez ressenties pendant et après l'observation.

..... Surprise et incompréhension !.....



Pour restituer le niveau de détail visible à l'écran, cliquez sur le lien Imprimer à côté de la carte.



Montauban

Sud

IV. CROQUIS, PLANS ET PHOTOGRAPHIES DE L'OBSERVATION ET DE L'ENVIRONNEMENT

Afin de réaliser une restitution du phénomène observé, nous devons disposer du maximum d'informations possibles. Cette dernière étape est très importante pour l'enquête

4.1. Réalisez un croquis de ce que vous avez vu

- Prenez une photo de l'environnement comme si l'appareil photo était vos yeux lors de l'observation. N'hésitez pas à dessiner sur la ou les photos ce que vous avez observé.

OU BIEN

- Si vous n'avez pas la possibilité de faire des photos, dessinez ou faites un croquis de ce que vous avez observé en incluant l'environnement tel que vous l'avez vu. Donnez le plus d'éléments possibles afin de nous permettre de reconstituer la scène.
 - Vous êtes entièrement libre de votre croquis
 - Aucun talent en dessin n'est demandé
 - La précision des couleurs est importante, surtout si le niveau de contraste entre le phénomène observé et l'environnement est faible. Essayez d'être le plus précis possible quitte à l'écrire sur le croquis.


4.2. Réalisez une reconstitution de votre observation sur un ou plusieurs plans.

Si vous le pouvez, il s'agit de présenter votre observation par une vue de dessus. Pour cela pouvez imprimer une carte Google Map de votre lieu d'observation sur laquelle vous reporterez vos différentes positions et directions d'observation. Vous pourrez également y noter le numéro des séquences précédemment détaillées.

- Site de Google Map : <http://maps.google.fr>


4.1. Croquis du phénomène et de l'environnement

Sens de déplacement
Sud / Nord



- ~ Passage à vitesse élevée et constante .
- ~ Altitude Constante .
- ~ Aucun bruit
- ~ Pas d'émission de fumée ou autre
- ~ Couleurs très vives mais non éblouissantes
- ~ Nature de l'objet indéfinissable (gaz, liquide, solide....?)
- ~ Lumière intense, tranchant avec le sombre du ciel. Pas de reflet de lune mais seulement une lumière très intense, contenue dans la "forme".

4.1. Croquis du phénomène et de son environnement tels que vous les avez observés



4.2. Plan de l'environnement, de vos positions et directions
d'observation du phénomène

FIN DU QUESTIONNAIRE

Ce questionnaire est maintenant terminé et nous vous remercions d'avoir pris le temps de le compléter.

N'oubliez pas de vérifier une dernière fois le tableau présenté en page 4, car il nous permet d'attester de l'ensemble des éléments que vous nous aurez joints (photos, vidéos, etc.).

Vous pouvez soit nous renvoyer ce questionnaire par courrier à l'adresse:

Centre National d'Etudes Spatiales

DCT/DA/GEIPAN/bpi 2911

18 av, Edouard Belin,

31401 TOULOUSE Cedex 9

Ou bien par e-mail avec l'ensemble des pièces numérisées à :

geipan@cnes.fr

entre
Réalisé le *19/09/2010* à *Ciboucan*.....

Signature