

Tableau d'observations pour Paris - Montsouris (75 m)

[Carte] - [Clim. mensuelle] - [Observations d'aujourd'hui] - [Prévisions]








<< mardi 1 janvier 2013 >>

Station : Paris - Montsouris Date : 1 janvier 2013 OK



Température Maxi.	Température Mini.	Rafale maxi.	Précipitations 24h	Ensoleillement
9.4 °C	5.2 °C	44 km/h	9.6 mm	3.5 h

Température Maxi.	Température Mini.	Rafale maxi.	Précipitations 24h	Ensoleillement
9.4 °C	5.2 °C	44 km/h	9.6 mm	3.5 h

Heure locale	Néb.	Temps	Visi	Température	Humidité	Humidex	Windchill	Vent (rafales)		Pression	Précip. mm/h
23 h			20 km	5.2 °C	80%	5.2	3.6 °C	⇒	7 km/h (20 km/h)	1018.7 hPa ↗	aucune
22 h			20 km	5.6 °C	79%	5.6	3.5 °C	⇒	9 km/h (22 km/h)	1017.9 hPa ↗	aucune
21 h			20 km	5.8 °C	80%	5.8	4.3 °C	⇒	7 km/h (19 km/h)	1017 hPa ↗	aucune
20 h			20 km	5.9 °C	81%	5.9	4.7 °C	⇒	6 km/h (17 km/h)	1016.3 hPa ↗	aucune
19 h			20 km	6.3 °C	82%	6.3	4.4 °C	⇒	9 km/h (37 km/h)	1015.5 hPa ↗	0.6 mm
18 h			20 km	6.8 °C	75%	6.8	5.4 °C	⇒	7 km/h (17 km/h)	1014.5 hPa ↗	aucune
17 h			20 km	6.8 °C	74%	6.8	5.7 °C	⇒	6 km/h (35 km/h)	1013.8 hPa ↗	0.2 mm
16 h			20 km	8.6 °C	65%	8.6	6.1 °C	⇒	15 km/h (30 km/h)	1012.8 hPa ↗	aucune
15 h			20 km	8.7 °C	65%	8.7	6.5 °C	⇒	13 km/h (31 km/h)	1012 hPa ↗	aucune
14 h			20 km	9.4 °C	62%	9.4	7.3 °C	⇒	13 km/h (33 km/h)	1011.6 hPa ↗	aucune
13 h			20 km	8.8 °C	69%	8.8	7.3 °C	⇒	9 km/h (28 km/h)	1011.1 hPa ↗	aucune
12 h			20 km	8.9 °C	75%	8.9	7.1 °C	⇒	11 km/h (33 km/h)	1010.8 hPa ↗	aucune
11 h			18 km	9 °C	82%	9	7.2 °C	⇒	11 km/h (26 km/h)	1009.6 hPa ↗	aucune
10 h			20 km	8.7 °C	84%	8.7	7.2 °C	⇒	9 km/h (28 km/h)	1008.5 hPa ↗	aucune
9 h			20 km	8.9 °C	88%	8.9	7.9 °C	⇒	7 km/h (35 km/h)	1007.2 hPa ↗	0.8 mm
8 h			9 km	8.9 °C	90%	9	7.1 °C	↗	11 km/h (24 km/h)	1006.1 hPa ↗	0.2 mm
7 h			20 km	8.6 °C	91%	8.6	7.1 °C	↗	9 km/h (22 km/h)	1005.4 hPa ↗	aucune
6 h			10 km	8.5 °C	91%	8.5	7 °C	↗	9 km/h (26 km/h)	1005 hPa ↘	0.2 mm
5 h			12 km	8.2 °C	90%	8.2	5.4 °C	↗	17 km/h (37 km/h)	1004.9 hPa ↘	1 mm
4 h			4.7 km	8 °C	91%	8	5.1 °C	↑	17 km/h (37 km/h)	1005.2 hPa ↘	2 mm
3 h			14 km	7.9 °C	90%	7.9	5 °C	↑	17 km/h (43 km/h)	1005.5 hPa ↘	2 mm
2 h			7 km	7.9 °C	89%	7.9	4.6 °C	↑	20 km/h (41 km/h)	1005.6 hPa ↘	1 mm
1 h			9 km	8 °C	88%	8	4.8 °C	↑	20 km/h (41 km/h)	1006.5 hPa ↘	0.8 mm
0 h			18 km	8.1 °C	85%	8.1	5 °C	↑	19 km/h (44 km/h)	1007.1 hPa ↘	0.8 mm

Précisions : Les températures min/max et les précipitations 24h présents sur cette page sont tirées uniquement du tableau. Pour avoir la TX/TN et le cumul 24h "officiels", il faut se rendre sur la page classement Températures Min/Max et Pluie 24h, ou sur la climatologie mensuelle après 20h40 et 8h40.