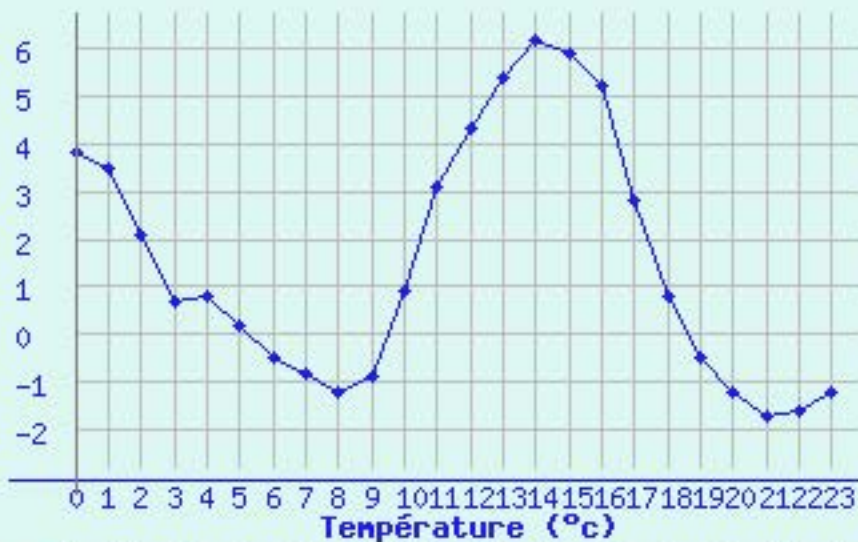


# Tableau d'observations pour Verneuil (78) ( 40 m )

[Carte] - [Clim. mensuelle] - [ Observations d'aujourd'hui ]






























<< dimanche 2 décembre 2012 >>

Station : Verneuil (78) Date : 2 décembre 2012 OK



Température Maxi.	Température Mini.	Rafale maxi.	Précipitations 24h	Ensoleillement
6.2 °C	-1.7 °C	24 km/h	0.4 mm	N/A

Température Maxi.	Température Mini.	Rafale maxi.	Précipitations 24h	Ensoleillement
6.2 °C	-1.7 °C	24 km/h	0.4 mm	N/A

Heure locale	Température	Humidité	Humidex	Windchill	Vent (rafales)	Pression	Précip. mm/h	Max rain rate
23 h	-1.2 °C	93%	-1.2	-1.2 °C	 0 km/h (0 km/h)	1018.3 hPa 	aucune	0 mm/h
22 h	-1.6 °C	92%	-1.6	-1.6 °C	 0 km/h (0 km/h)	1018.5 hPa 	aucune	0 mm/h
21 h	-1.7 °C	91%	-1.7	-1.7 °C	 0 km/h (0 km/h)	1018.5 hPa 	aucune	0 mm/h
20 h	-1.2 °C	89%	-1.2	-1.2 °C	 0 km/h (0 km/h)	1018.3 hPa 	aucune	0 mm/h
19 h	-0.5 °C	87%	-0.5	-0.5 °C	 0 km/h (2 km/h)	1018.0 hPa 	aucune	0 mm/h
18 h	0.8 °C	83%	0.8	0.8 °C	 0 km/h (3 km/h)	1017.9 hPa 	aucune	0 mm/h
17 h	2.8 °C	76%	2.8	2.8 °C	 0 km/h (10 km/h)	1017.5 hPa 	aucune	0 mm/h
16 h	5.2 °C	67%	5.2	4.7 °C	 4 km/h (16 km/h)	1017.3 hPa 	aucune	0 mm/h
15 h	5.9 °C	65%	5.9	4.7 °C	 6 km/h (19 km/h)	1017.2 hPa 	aucune	0 mm/h
14 h	6.2 °C	64%	6.2	5.4 °C	 5 km/h (19 km/h)	1017.3 hPa 	aucune	0 mm/h
13 h	5.4 °C	68%	5.4	3.8 °C	 7 km/h (24 km/h)	1017.3 hPa 	aucune	0 mm/h
12 h	4.3 °C	76%	4.3	3.3 °C	 5 km/h (21 km/h)	1017.4 hPa 	aucune	0 mm/h
11 h	3.1 °C	92%	3.1	3.1 °C	 2 km/h (11 km/h)	1017.6 hPa 	aucune	0 mm/h
10 h	0.9 °C	96%	0.9	0.9 °C	 1 km/h (13 km/h)	1016.9 hPa 	aucune	0 mm/h
9 h	-0.9 °C	95%	-0.9	-0.9 °C	 0 km/h (2 km/h)	1016.3 hPa 	aucune	0 mm/h
8 h	-1.2 °C	95%	-1.2	-1.2 °C	 0 km/h (5 km/h)	1015.8 hPa 	aucune	0 mm/h
7 h	-0.8 °C	95%	-0.8	-0.8 °C	 0 km/h (3 km/h)	1015.4 hPa 	aucune	0 mm/h
6 h	-0.5 °C	95%	-0.5	-0.5 °C	 0 km/h (5 km/h)	1015.1 hPa 	aucune	0 mm/h
5 h	0.2 °C	95%	0.2	0.2 °C	 0 km/h (3 km/h)	1015.0 hPa 	aucune	0 mm/h
4 h	0.8 °C	95%	0.8	0.8 °C	 0 km/h (5 km/h)	1015.0 hPa 	0.2 mm	0 mm/h
3 h	0.7 °C	94%	0.7	0.7 °C	 0 km/h (0 km/h)	1014.9 hPa 	aucune	0 mm/h
2 h	2.1 °C	94%	2.1	2.1 °C	 1 km/h (13 km/h)	1014.8 hPa 	aucune	0 mm/h
1 h	3.5 °C	94%	3.5	3.5 °C	 2 km/h (11 km/h)	1015.0 hPa 	aucune	0 mm/h
0 h	3.8 °C	94%	3.8	3.8 °C	 1 km/h (11 km/h)	1014.7 hPa 	0.2 mm	5.6 mm/h

*Précisions* : Les températures min/max et les précipitations 24h présents sur cette page sont tirées uniquement du tableau. Pour avoir la TX/TN et le cumul 24h "officiels", il faut se rendre sur la page classement Températures Min/Max et Pluie 24h, ou sur la climatologie mensuelle après 20h40 et 8h40.