

# Tableau d'observations pour Avord ( 175 m )

[ Carte ] - [ Clim. mensuelle ] - [ Observations d'aujourd'hui ] - [ Prévisions ]






<< mercredi 9 novembre 2011 >>

Station : Avord  Date : 9 novembre 2011





Température Maxi.	Température Mini.	Rafale maxi.	Précipitations 24h	Ensoleillement
17.3 °C	8.1 °C	28 km/h	0 mm	6.4 h

Heure locale	Néb.	Temps	Visi	Température	Humidité	Humidex	Windchill	Vent (rafales)		Pression	Précip. mm/h
23 h	6/8		7 km	8.5 °C	94%	8.7	6.3 °C	←	13 km/h (28 km/h)	1019.5 hPa ↘	aucune
22 h			7 km	9.1 °C	93%	9.4	6.2 °C	←	19 km/h (26 km/h)	1019.8 hPa ↗	aucune
21 h	7/8		7 km	9.6 °C	94%	10.2	7.3 °C	←	15 km/h (20 km/h)	1019.7 hPa ↗	aucune
20 h			7 km	10.1 °C	94%	11	8.5 °C	←	11 km/h (19 km/h)	1019.8 hPa ↗	aucune
19 h			17 km	10.8 °C	89%	11.6	9.7 °C	←	9 km/h (17 km/h)	1019.4 hPa ↗	aucune
18 h			19 km	11.7 °C	84%	12.5	10.1 °C	←	13 km/h (19 km/h)	1018.9 hPa ↗	aucune
17 h			55 km	14.1 °C	77%	15.4	13 °C	←	13 km/h (19 km/h)	1018.2 hPa ↗	aucune
16 h			18 km	15.4 °C	72%	16.8	14.6 °C	←	13 km/h (20 km/h)	1017.9 hPa ↘	aucune
15 h			50 km	17.3 °C	66%	18.9	16.6 °C	←	17 km/h (22 km/h)	1017.4 hPa ↘	aucune
14 h			50 km	16.9 °C	69%	18.7	16.4 °C	←	13 km/h (19 km/h)	1017.6 hPa ↘	aucune
13 h			19 km	15.6 °C	77%	17.6	15.1 °C	↖	11 km/h (20 km/h)	1018 hPa ↘	aucune
12 h			19 km	13.7 °C	84%	15.4	12.8 °C	←	11 km/h (19 km/h)	1018.6 hPa ↘	aucune
11 h			13 km	11 °C	93%	12.2	10.3 °C	←	7 km/h (17 km/h)	1019.3 hPa ↗	aucune
10 h	8/8		5 km	8.8 °C	99%	9.4	6.9 °C	↖	11 km/h (19 km/h)	1019.6 hPa ↗	aucune
9 h	8/8		3.2 km	8.1 °C	99%	8.4	6.1 °C	↖	11 km/h (19 km/h)	1019.1 hPa ↗	aucune
8 h	9/8		0.2 km	8.2 °C	99%	8.6	6.2 °C	←	11 km/h (17 km/h)	1018.6 hPa ↗	aucune
7 h	9/8		0.2 km	8.8 °C	99%	9.4	7.3 °C	←	9 km/h (19 km/h)	1018 hPa ↗	aucune
6 h	9/8		0.2 km	9.1 °C	99%	9.9	7 °C	↖	13 km/h (19 km/h)	1017.8 hPa ↗	aucune
5 h			0.7 km	9.5 °C	98%	10.4	7.2 °C	↖	15 km/h (19 km/h)	1017.8 hPa ↗	aucune
4 h	8/8		7 km	9.8 °C	97%	10.7	9.2 °C	←	6 km/h (9 km/h)	1017.7 hPa ↗	aucune
3 h	6/8		8 km	9.6 °C	95%	10.3	8.7 °C	↖	7 km/h (9 km/h)	1017.6 hPa ↗	aucune
2 h	8/8		8 km	10.3 °C	95%	11.3	10.3 °C	←	4 km/h (6 km/h)	1017.4 hPa ↘	aucune
1 h	8/8		10 km	10.6 °C	94%	11.7	10.6 °C	↖	4 km/h (9 km/h)	1017.3 hPa ↘	aucune
0 h			10 km	10.9 °C	94%	12.1	10.2 °C	↖	7 km/h (9 km/h)	1017.4 hPa ↗	aucune

*Précisions* : Les températures min/max et les précipitations 24h présents sur cette page sont tirées uniquement du tableau. Pour avoir la TX/TN et le cumul 24h "officiels", il faut se rendre sur la page classement Températures Min/Max et Pluie 24h, ou sur la climatologie mensuelle après 20h40 et 8h40.