

Tableau d'observations pour Beauvais (109 m)

[Carte] - [Clim. mensuelle] - [Observations d'aujourd'hui]











<< samedi 14 juillet 2012 >>

Station : Date :



Température Maxi.	Température Mini.	Rafale maxi.	Précipitations 24h	Ensoleillement
19.3 °C	12.6 °C	54 km/h	6.8 mm	6.3 h

Température Maxi.	Température Mini.	Rafale maxi.	Précipitations 24h	Ensoleillement
19.3 °C	12.6 °C	54 km/h	6.8 mm	6.3 h

Heure locale	Néb.	Temps	Visi	Température	Humidité	Humidex	Windchill	Vent (rafales)		Pression	Précip. mm/h
23 h			55 km	14.2 °C	80%	15.8	13 °C	→	15 km/h (26 km/h)	1011.6 hPa ↗	aucune
22 h			40 km	14.4 °C	77%	15.8	13.4 °C	→	13 km/h (30 km/h)	1010.9 hPa ↗	aucune
21 h			35 km	16.7 °C	65%	18	15.9 °C	→	17 km/h (35 km/h)	1010.2 hPa ↗	aucune
20 h			35 km	18.2 °C	61%	19.7	17.4 °C	→	22 km/h (37 km/h)	1009.6 hPa ↗	aucune
19 h			13 km	19 °C	57%	20.3	18.3 °C	→	26 km/h (44 km/h)	1009.3 hPa ↗	aucune
18 h	5/8		35 km	19.3 °C	62%	21.4	18.6 °C	→	26 km/h (44 km/h)	1008.9 hPa ↗	aucune
17 h	5/8		35 km	18.3 °C	79%	21.9	18.1 °C	→	13 km/h (54 km/h)	1008.7 hPa ⇔	3 mm
16 h	5/8		35 km	19 °C	68%	21.7	18.3 °C	↗	24 km/h (52 km/h)	1008.3 hPa ⇔	aucune
15 h	5/8		35 km	18.1 °C	79%	21.6	17.4 °C	→	20 km/h (41 km/h)	1008.7 hPa ↗	0.4 mm
14 h	7/8		35 km	16.4 °C	84%	19.5	15.3 °C	→	20 km/h (44 km/h)	1008.8 hPa ↗	0.2 mm
13 h	7/8		35 km	17.2 °C	72%	19.4	16.5 °C	↗	17 km/h (37 km/h)	1008.4 hPa ↗	aucune
12 h	7/8		35 km	16.6 °C	77%	19	15.6 °C	↗	19 km/h (39 km/h)	1008.3 hPa ↗	aucune
11 h	7/8		35 km	15.5 °C	84%	18.1	14 °C	↗	22 km/h (39 km/h)	1008 hPa ↗	aucune
10 h	8/8		35 km	13.6 °C	90%	15.8	11.9 °C	↗	19 km/h (37 km/h)	1007.6 hPa ↗	0.2 mm
9 h	7/8		35 km	13.5 °C	89%	15.5	11.4 °C	↗	24 km/h (41 km/h)	1006.9 hPa ↗	aucune
8 h	7/8		35 km	12.9 °C	91%	14.8	10.9 °C	↗	20 km/h (37 km/h)	1006.4 hPa ↗	aucune
7 h	8/8		35 km	12.7 °C	93%	14.7	10.9 °C	↗	17 km/h (31 km/h)	1005.9 hPa ↗	aucune
6 h	7/8		35 km	12.6 °C	92%	14.4	11 °C	↗	15 km/h (26 km/h)	1005.2 hPa ↗	aucune
5 h	8/8		11 km	12.7 °C	95%	14.8	11.3 °C	↗	13 km/h (22 km/h)	1004.4 hPa ↗	0.6 mm
4 h	8/8		5 km	12.9 °C	93%	15	11 °C	→	19 km/h (31 km/h)	1004 hPa ↗	2 mm
3 h	8/8		13 km	13.5 °C	94%	16	12.6 °C	↗	11 km/h (19 km/h)	1003.5 hPa ↗	0.2 mm
2 h	8/8		8 km	13.5 °C	93%	15.9	12.3 °C	↗	13 km/h (20 km/h)	1003.5 hPa ↗	0.2 mm
1 h	8/8		8 km	13.5 °C	95%	16.1	12.8 °C	↗	9 km/h (17 km/h)	1003.1 hPa ⇔	aucune
0 h	8/8		12 km	13.3 °C	94%	15.7	12.9 °C	↗	7 km/h (9 km/h)	1002.9 hPa ↘	aucune

Précisions : Les températures min/max et les précipitations 24h présents sur cette page sont tirées uniquement du tableau. Pour avoir la TX/TN et le cumul 24h "officiels", il faut se rendre sur la page classement Températures Min/Max et Pluie 24h. ou