

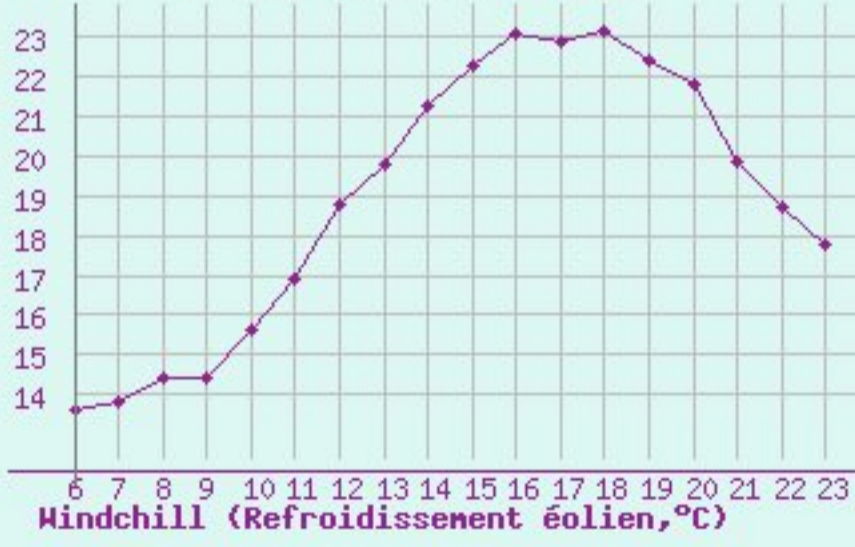
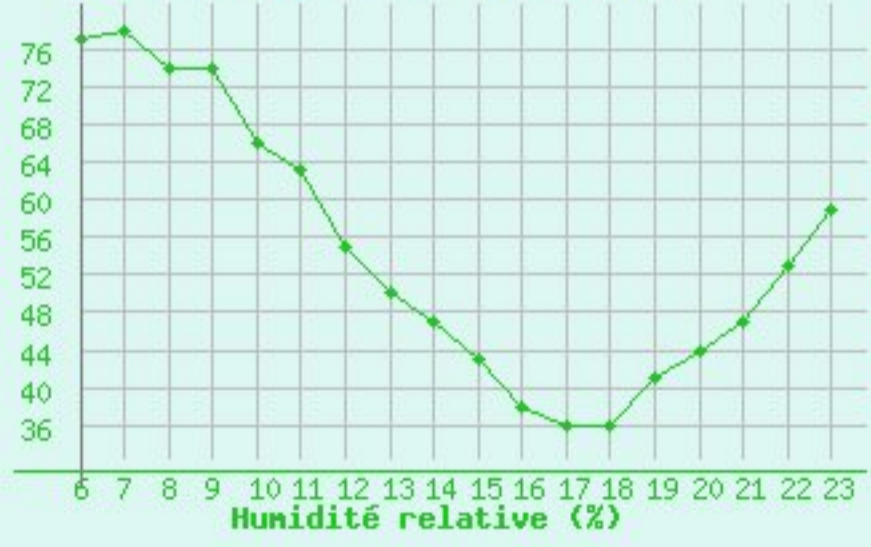
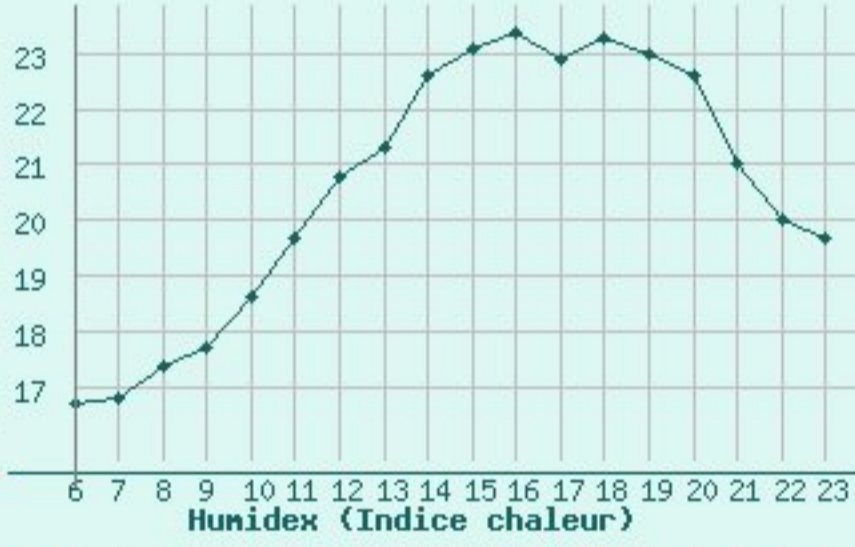
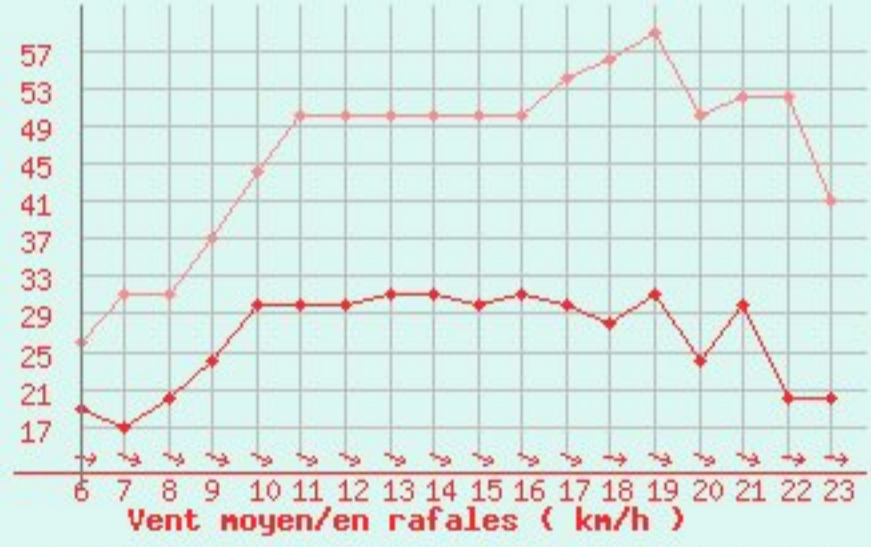
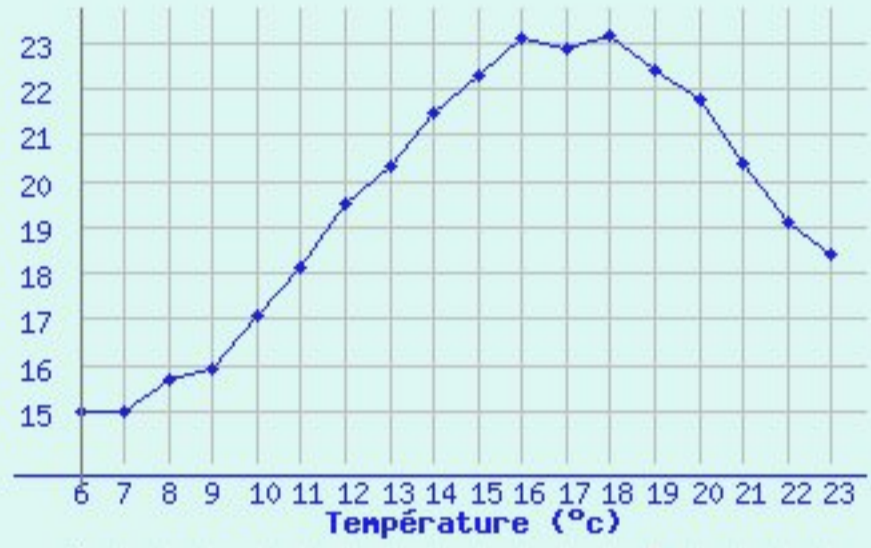
- Temps réel
- Prévisions
- Climatologie
- Phénomènes météo
- Modèles
- Pratique
- Logiciels

Tableau d'observations pour Carcassonne (130 m)

[Carte] - [Clim. mensuelle] - [Observations d'aujourd'hui]

<< samedi 23 juillet 2011 >>

Station : Carcassonne Date : 23 juillet 2011 OK



| Température Maxi. | Température Mini. | Rafale maxi. | Précipitations 24h | Ensoleillement |
|-------------------|-------------------|--------------|--------------------|----------------|
| 23.2 °C | 15 °C | 59 km/h | 0 mm | 12.1 h |

| Heure locale | Néb. | Temps | Visi | Température | Humidité | Humidex | Windchill | Vent (rafales) | Pression | Précip. mm/h |
|--------------|------|-------|-------|-------------|----------|---------|-----------|---------------------|--------------|--------------|
| 23 h | | | 60 km | 18.4 °C | 59% | 19.7 | 17.8 °C | ⇒ 20 km/h (41 km/h) | 1017.1 hPa ↗ | aucune |