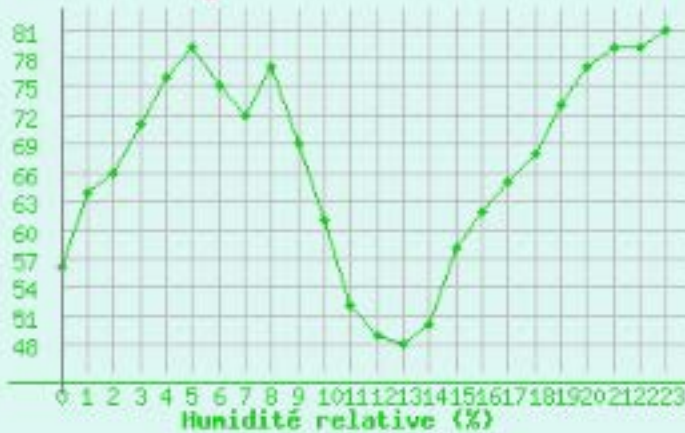
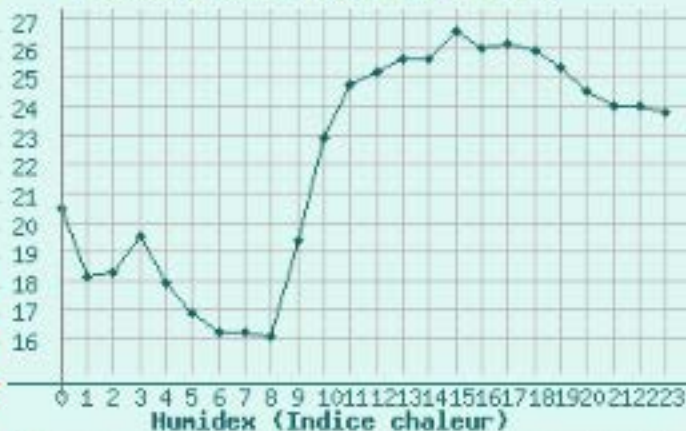
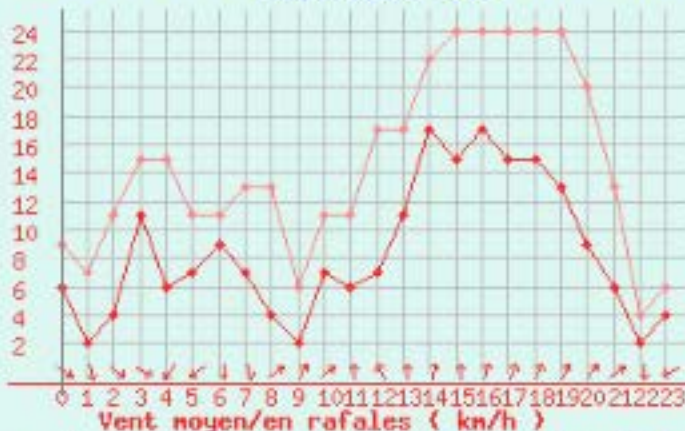
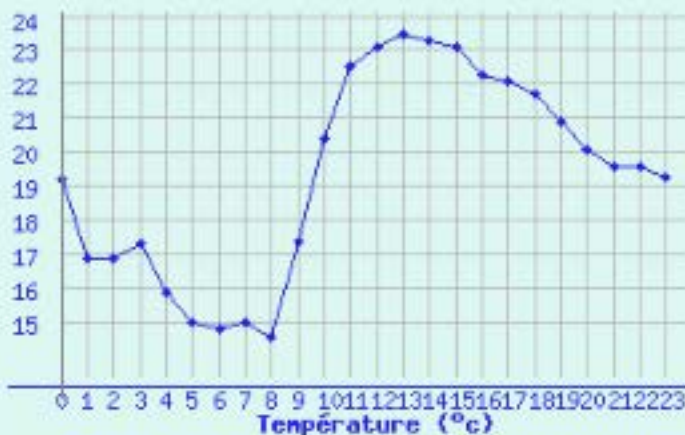


# Tableau d'observations pour Montpellier (34) ( 5 m )

[ Carte ] - [ Clim. mensuelle ] - [ Observations d'aujourd'hui ] - [ Prévisions ]

<< samedi 14 septembre 2013 >>

Station :  Date :



Température Maxi.	Température Mini.	Rafale maxi.	Précipitations 24h	Ensoleillement
23.5 °C	14.6 °C	24 km/h	0 mm	11.3 h

Heure	Néb.	Temp	Visi	Température	Humidité	Humidex	Windchill	Vent (rafales)	Pression	Précip. mm/h
23 h	8/8		40 km	19.3 °C	81%	23.8	19.3 °C	← 4 km/h (6 km/h)	1015.4 hPa ↗	aucune
22 h	7/8		60 km	19.6 °C	79%	24	19.6 °C	↓ 2 km/h (6 km/h)	1015.5 hPa ↗	aucune
21 h	7/8		60 km	19.6 °C	79%	24	19.6 °C	↗ 6 km/h (13 km/h)	1015.5 hPa ↗	aucune
20 h	7/8		60 km	20.1 °C	77%	24.5	20.1 °C	↗ 9 km/h (20 km/h)	1015.1 hPa ↘	aucune
19 h	6/8		60 km	20.9 °C	73%	25.3	20.9 °C	↗ 13 km/h (24 km/h)	1015.3 hPa ↘	aucune
18 h	3/8		60 km	21.7 °C	68%	25.9	21.7 °C	↑ 15 km/h (24 km/h)	1015.3 hPa ↘	aucune
17 h	3/8		60 km	22.1 °C	65%	26.1	22.1 °C	↑ 15 km/h (24 km/h)	1015.6 hPa ↘	aucune
16 h			60 km	22.3 °C	62%	26	22.3 °C	↑ 17 km/h (24 km/h)	1016.3 hPa ↘	aucune
15 h	3/8		60 km	23.1 °C	58%	26.6	23.1 °C	↑ 15 km/h (24 km/h)	1017 hPa ↘	aucune
14 h	3/8		60 km	23.3 °C	50%	25.6	23.3 °C	↑ 17 km/h (22 km/h)	1017.7 hPa ↘	aucune
13 h	3/8		60 km	23.5 °C	48%	25.6	23.5 °C	↑ 11 km/h (17 km/h)	1018.3 hPa ↘	aucune
12 h	3/8		60 km	23.1 °C	49%	25.2	23.1 °C	↑ 7 km/h (17 km/h)	1018.9 hPa ↘	aucune
11 h	3/8		60 km	22.5 °C	52%	24.7	22.5 °C	↑ 6 km/h (11 km/h)	1019.4 hPa ↘	aucune
10 h	0/8		60 km	20.4 °C	61%	22.9	20.4 °C	↗ 7 km/h (11 km/h)	1019.5 hPa ↗	aucune
9 h	0/8		60 km	17.4 °C	69%	19.4	17.4 °C	↗ 2 km/h (6 km/h)	1019.5 hPa ↘	aucune
8 h	0/8		60 km	14.6 °C	77%	16.1	14.6 °C	↗ 4 km/h (13 km/h)	1019.6 hPa ↘	aucune
7 h	0/8		60 km	15 °C	72%	16.2	14.9 °C	↓ 7 km/h (13 km/h)	1019.4 hPa ↘	aucune
6 h	0/8		60 km	14.8 °C	75%	16.2	14.4 °C	↓ 9 km/h (11 km/h)	1019.6 hPa ↘	aucune
5 h	0/8		60 km	15 °C	79%	16.9	14.9 °C	↙ 7 km/h (11 km/h)	1020 hPa ↘	aucune
4 h			60 km	15.9 °C	76%	17.9	15.9 °C	↙ 6 km/h (15 km/h)	1020 hPa ↘	aucune
3 h			60 km	17.3 °C	71%	19.5	17.1 °C	↘ 11 km/h (15 km/h)	1020.3 hPa ↘	aucune
2 h			60 km	16.9 °C	66%	18.3	16.9 °C	↘ 4 km/h (11 km/h)	1020.9 hPa ↘	aucune
1 h	3/8		60 km	16.9 °C	64%	18.1	16.9 °C	↓ 2 km/h (7 km/h)	1021.4 hPa ↘	aucune
0 h	3/8		60 km	19.2 °C	56%	20.5	19.2 °C	↘ 6 km/h (9 km/h)	1021.6 hPa ↗	aucune

*Précisions :* Les températures min/max et les précipitations 24h présents sur cette page sont tirées uniquement du tableau. Pour avoir la TX/TN et le cumul 24h "officiels", il faut se rendre sur la page classement Températures Min/Max et Pluie 24h, ou sur la climatologie mensuelle après 20h40 et 8h40.