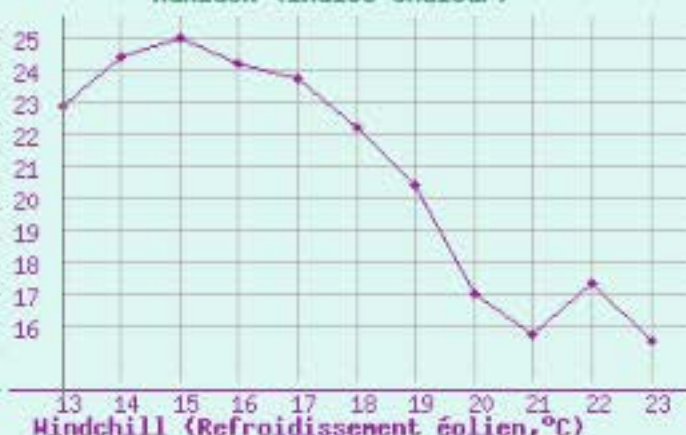
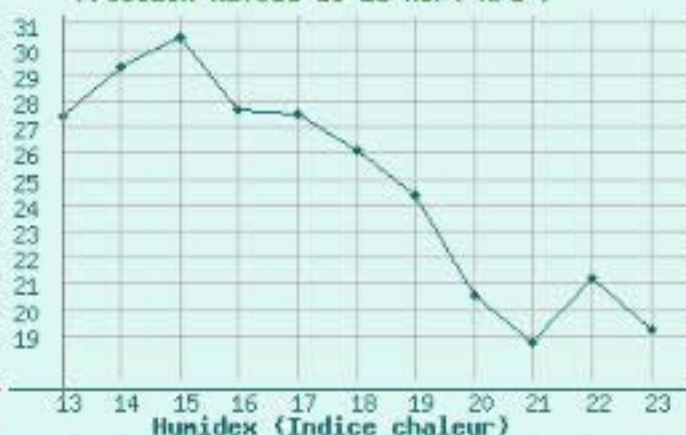
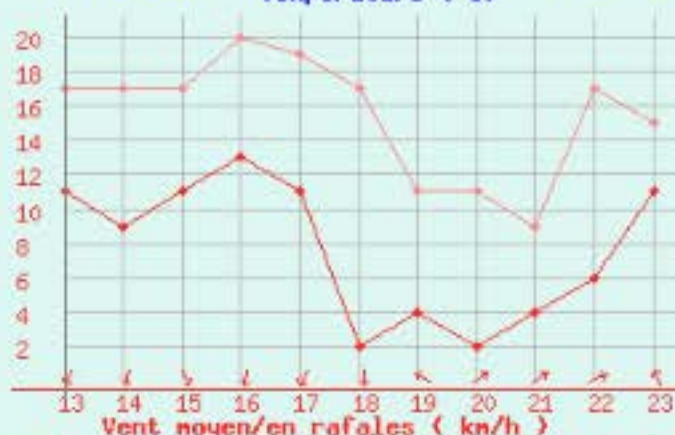
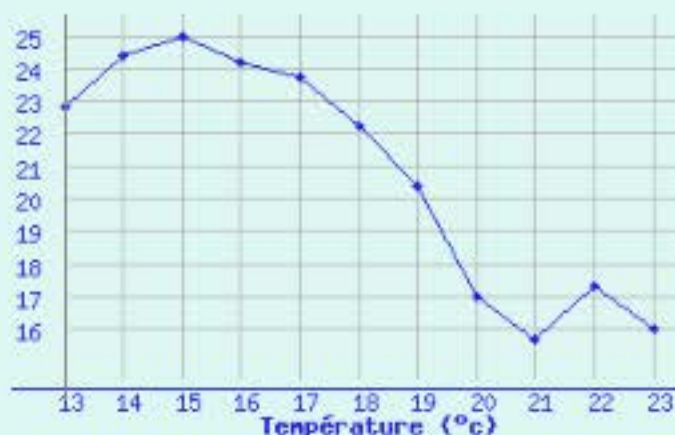


Tableau d'observations pour Tarbes (65) (379 m)

[Carte] - [Clim. mensuelle] - [Observations d'aujourd'hui] - [Prévisions]

<< vendredi 25 octobre 2013 >>

Station : Tarbes (65) Date : 25 octobre 2013 OK



Température Maxi.	Température Mini.	Rafale maxi.	Précipitations 24h	Ensoleillement
25 °C	15.7 °C	20 km/h	0 mm	6.2 h

Heure locale	Néb.	Temps	Visi	Température	Humidité	Humidex	Windchill	Vent (rafales)	Pression	Précip. mm/h
23 h			40 km	16 °C	87%	19.2	15.5 °C	↑ 11 km/h (15 km/h)	1012.7 hPa	aucune
22 h	8/8		19 km	17.3 °C	87%	21.2	17.3 °C	→ 6 km/h (17 km/h)	1012.8 hPa	aucune
21 h	7/8		40 km	15.7 °C	87%	18.7	15.7 °C	↗ 4 km/h (9 km/h)	1012.3 hPa	aucune
20 h			35 km	17 °C	84%	20.5	17 °C	↗ 2 km/h (11 km/h)	1011.5 hPa	aucune
19 h	6/8		45 km	20.4 °C	72%	24.4	20.4 °C	↖ 4 km/h (11 km/h)	1010.4 hPa	aucune
18 h			55 km	22.2 °C	64%	26.1	22.2 °C	↓ 2 km/h (17 km/h)	1010.4 hPa	aucune
17 h			55 km	23.7 °C	58%	27.5	23.7 °C	↙ 11 km/h (19 km/h)	1009.8 hPa	aucune