




Température Maxi.	Température Mini.	Rafale maxi.	Précipitations 24h	Ensoleillement
17.7 °C	14.7 °C	31 km/h	3.2 mm	0 h

Heure locale	Néb.	Temps	Visi	Température	Humidité	Humidex	Windchill	Vent (rafales)		Pression	Précip. mm/h
23 h			60 km	14.7 °C	77%	16.2	14 °C	↓	11 km/h (24 km/h)	1019 hPa ↗	aucune
22 h	6/8			16.1 °C	76%	18.2	15.7 °C	↓	11 km/h (15 km/h)	1018.8 hPa ↗	aucune
21 h	7/8			16.8 °C	76%	19.2	16.8 °C	↙	6 km/h (15 km/h)	1018.3 hPa ↗	aucune
20 h	7/8			17.1 °C	75%	19.6	17.1 °C	↓	9 km/h (17 km/h)	1017.5 hPa ↘	aucune
19 h	8/8			17.3 °C	74%	19.8	17.1 °C	↓	11 km/h (19 km/h)	1017.7 hPa ↘	aucune
18 h	8/8			17.4 °C	76%	20.2	16.9 °C	↓	15 km/h (24 km/h)	1017.1 hPa ↘	aucune
17 h	8/8			17.7 °C	75%	20.5	17.4 °C	↓	13 km/h (22 km/h)	1017.6 hPa ↘	aucune
16 h	8/8			17.1 °C	81%	20.3	16.7 °C	↓	13 km/h (31 km/h)	1017.8 hPa ↘	aucune
15 h	8/8			16.3 °C	82%	19.1	15.9 °C	↙	11 km/h (22 km/h)	1018.3 hPa ↘	aucune
14 h	8/8			16.1 °C	83%	18.9	15.9 °C	↙	9 km/h (22 km/h)	1018.6 hPa ↘	aucune
13 h	8/8			16.1 °C	85%	19.1	15.9 °C	↙	9 km/h (17 km/h)	1018.4 hPa ↗	aucune
12 h	8/8			15.8 °C	88%	19	15.5 °C	↖	9 km/h (15 km/h)	1018.7 hPa ↗	2 mm
11 h	8/8			16.1 °C	84%	19	16.1 °C	←	4 km/h (13 km/h)	1018.7 hPa ↗	1 mm
10 h	8/8			16.7 °C	84%	20	16.7 °C	↻	0 km/h (7 km/h)	1018 hPa ↗	aucune
9 h	8/8			16 °C	87%	19.2	16 °C	↻	0 km/h (9 km/h)	1017.9 hPa ↗	aucune
8 h	8/8			15.6 °C	88%	18.6	15.6 °C	→	4 km/h (11 km/h)	1017.8 hPa ↗	aucune
7 h	8/8			15.6 °C	88%	18.6	15.6 °C	↖	7 km/h (9 km/h)	1017.6 hPa ⇔	aucune
6 h	8/8			15.6 °C	87%	18.5	15.6 °C	↻	0 km/h (9 km/h)	1017.7 hPa ↗	aucune
5 h	8/8		23 km	15.8 °C	87%	18.8	15.8 °C	→	2 km/h (6 km/h)	1017.4 hPa ↗	aucune
4 h	8/8		40 km	15.6 °C	87%	18.5	15.6 °C	↻	0 km/h (6 km/h)	1017.6 hPa ↗	aucune
3 h	8/8			15.7 °C	87%	18.7	15.7 °C	↑	2 km/h (6 km/h)	1017.2 hPa ↗	aucune
2 h	8/8			15.9 °C	84%	18.7	15.9 °C	↓	2 km/h (7 km/h)	1016.9 hPa ⇔	aucune
1 h	8/8			16 °C	84%	18.9	16 °C	→	2 km/h (7 km/h)	1017.3 hPa ↗	0.2 mm
0 h	8/8			16 °C	82%	18.7	16 °C	↻	0 km/h (9 km/h)	1017.1 hPa ↗	aucune

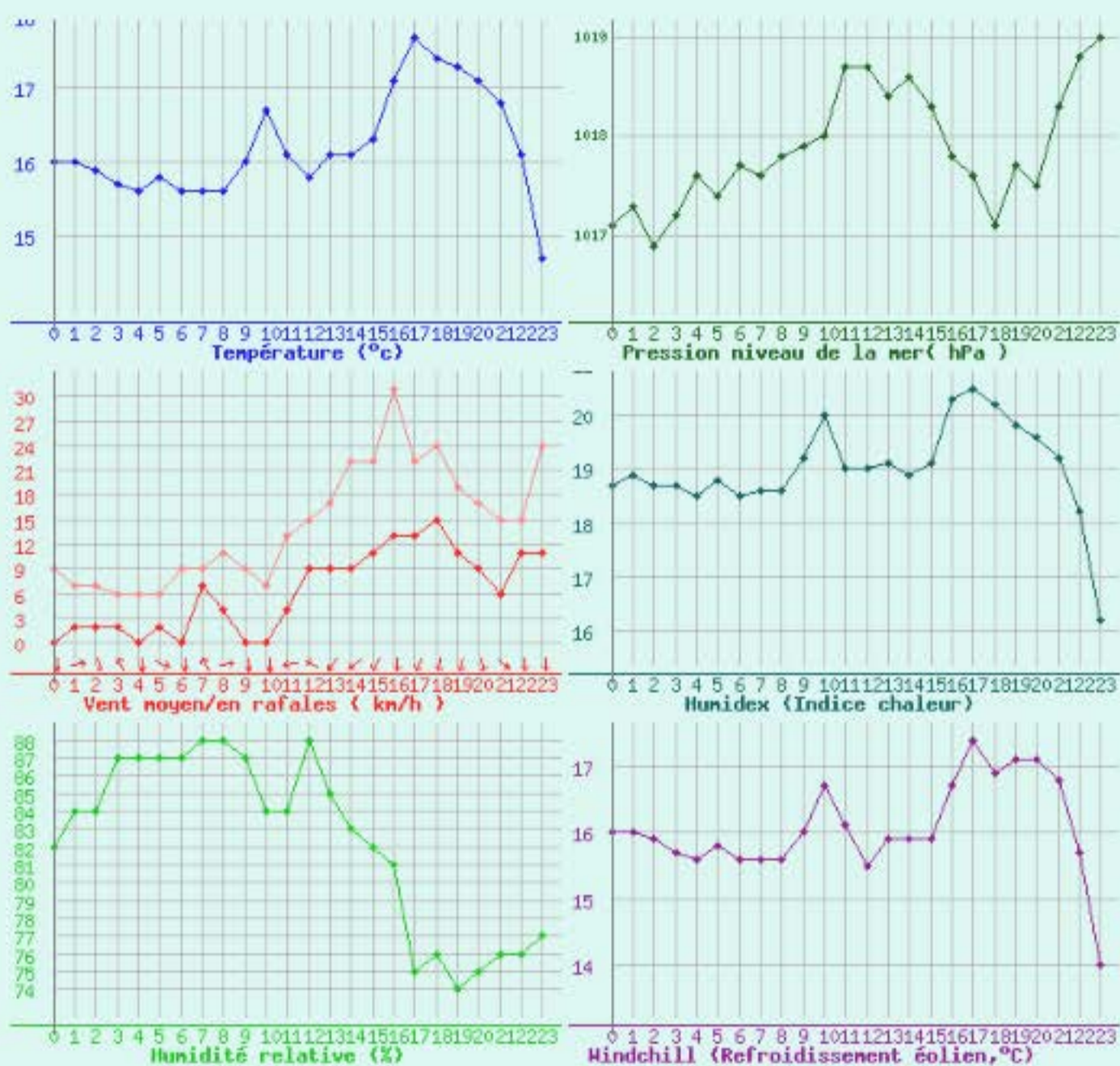
*Précisions :* Les températures min/max et les précipitations 24h présents sur cette page sont tirées uniquement du tableau. Pour avoir la TX/TN et le cumul 24h "officiels", il faut se rendre sur la page classement Températures Min/Max et Pluie 24h, ou sur la climatologie mensuelle après 20h40 et 8h40.

# Tableau d'observations pour Bordeaux (33) ( 49 m )

[ Carte ] - [ Clim. mensuelle ] - [ Observations d'aujourd'hui ] - [ Prévisions ]

<< samedi 7 septembre 2013 >>

Station : Bordeaux (33) Date : 7 septembre 2013 OK



Température Maxi.	Température Mini.	Rafale maxi.	Précipitations 24h	Ensoleillement
17.7 °C	14.7 °C	31 km/h	3.2 mm	0 h

Heure locale	Néb.	Temps	Visi	Température	Humidité	Humidex	Windchill	Vent (rafales)		Pression	Précip. mm/h
23 h			60 km	14.7 °C	77%	16.2	14 °C	↓	11 km/h (24 km/h)	1019 hPa ↗	aucune
22 h	6/8			16.1 °C	76%	18.2	15.7 °C	↓	11 km/h (15 km/h)	1018.8 hPa ↗	aucune
21 h	7/8			16.8 °C	76%	19.2	16.8 °C	↘	6 km/h (15 km/h)	1018.3 hPa ↗	aucune
20 h	7/8			17.1 °C	75%	19.6	17.1 °C	↓	9 km/h (17 km/h)	1017.5 hPa ↘	aucune
19 h	8/8			17.3 °C	74%	19.8	17.1 °C	↓	11 km/h (19 km/h)	1017.7 hPa ↘	aucune
18 h	8/8			17.4 °C	76%	20.2	16.9 °C	↓	15 km/h (24 km/h)	1017.1 hPa ↘	aucune
17 h	8/8			17.7 °C	75%	20.5	17.4 °C	↓	13 km/h (22 km/h)	1017.6 hPa ↘	aucune
16 h	8/8			17.1 °C	81%	20.3	16.7 °C	↓	13 km/h (31 km/h)	1017.8 hPa ↘	aucune
15 h	8/8			16.3 °C	82%	19.1	15.9 °C	↙	11 km/h (22 km/h)	1018.3 hPa ↘	aucune